




Neuheiten & Bestseller Winter 2025/2026 Primarschule



elk *verlag*




10% Rabatt
auf neue
Lehrmittel



Mehr Inspiration,
mehr Vielfalt.
Jetzt auf Instagram
entdecken.



Tipps + Hacks
für den
Schulalltag



Aktionen
und exklusive
Downloads



Themen durchs Jahr: Kreative Impulse für Ihren Unterricht

- ✓ Logicals, Bastelideen, Lernspiele und mehr – für jede Jahreszeit passend
- ✓ Lehrmittel für alle Klassenstufen
- ✓ Direkt im Unterricht einsetzbar



Gleich mal
reinschauen:



www.elk.ag/durchsjahr

Liebe Lehrerinnen und Lehrer

Wir freuen uns, Ihnen zum Jahresbeginn viele spannende Neuheiten und bewährte Lehrmittel vorstellen zu dürfen. Entdecken Sie inspirierende Materialien, die Ihren Unterricht bereichern, sowie kreative Ideen für das zweite Schulsemester.

Wir wünschen Ihnen einen gelungenen Start ins neue Jahr und viel Freude beim Stöbern und Ausprobieren!

Herzliche Grüsse
Ihr elk-Team

Diese Neuheiten erwarten Sie:

Deutsch

- Dreifach differenziert: Texte schreiben (S. 7)
- 50 Mini-Krimis (S. 7)
- Krimi-Rollenspiele (S. 8)
- LRS Kinder trainieren – Lesen von Wort, Satz und Text 4–6 (S. 8)
- Meine ersten Lese-Mini-Bücher (S. 9)
- 15 differenzierte Minikrimis (S. 9)
- 120 differenzierte Jahreszeitenlogicals (S. 9)
- Escape Stories Fantasy (S. 9)
- LRS-Kinder trainieren 1–3 (S. 14)
- LRS-Kinder trainieren 4–6 (S. 14)
- DaZ-Leseketten (S. 15)
- Leseketten durchs Jahr 1–2 (S. 15)
- Leseketten durchs Jahr 3–4 (S. 15)
- Leseketten durchs Jahr 5–6 (S. 15)
- Sprachspiele 2–4 (S. 16)
- Sprachspiele 5–6 (S. 16)
- Lesen mit dem Lesewürfel (S. 17)
- Leseverstehen prüfen (S. 17)
- Kritzelgeschichten (S. 22)

Mathematik

- 15-Minuten-Aufgaben Mathematik (S. 25)
- Falten im Mathematikunterricht (S. 26)
- Knobelaufgaben Mathematik (S. 27)
- Einmaleinsspiele 2. bis 4. Klasse (S. 34)

Logik & Wahrnehmung

- Logikspiele – Rätsel zu zweit (S. 34)
- 5-Minuten-Doodles für die 1. bis 2. Klasse (S. 36)
- 5-Minuten-Doodles für die 3. bis 4. Klasse (S. 36)
- 5-Minuten-Doodles für die 5. bis 6. Klasse (S. 36)

Natur, Mensch, Gesellschaft

- Lapbooks: Tiere im Winter (S. 40)
- Mein Erste-Klasse-Lapbook: Das Eichhörnchen (S. 41)
- Fünf Quadramas zu Sachthemen (S. 41)
- Grundrechte und Demokratie (S. 48)
- Tatort Geschichte (S. 49)
- Schatzsuchen 1–3 (S. 50)
- Schatzsuchen 4–6 (S. 50)

Inhalt

Kindergarten / Schulbeginn	2
Deutsch	7
Übungshefte	10
Hören	11
Lesen	14
Sprechen / Schreiben	22
Sprache im Fokus	23
Deutsch als Zweitsprache	23
Englisch	24
Mathematik	25
Form und Raum	26
Zahl & Variable	20
Grössen, Funktionen, Daten, Zufall	21
Logik & Wahrnehmung	36
Natur, Mensch, Gesellschaft	40
Natur & Technik	40
Räume, Zeiten, Gesellschaften	48
Ethik, Religionen, Gemeinschaft	53
Bewegung & Sport	56
Classroom Management	58
Reihen	59
Lern- & Schulmaterial	60



Mein Freund Bottlo Kindergarten- Themenmappe

Sara Hofmann

Kindergarten bis Basisstufe
Kopiervorlagen im Ordner
50 Seiten, 38 Kopiervorlagen
A4, farbig

📄 Download-Version in Farbe

Mit dem Bilderbuch «Mein Freund Bottlo – So viel mehr als eine PET-Flasche!» gelingt der Einstieg in Recycling und Umweltschutz auf unterhaltsame Weise. Die praxiserprobten Materialien machen Kinder spielerisch zu Recycling-Profis.

Moritz will eine Flasche entsorgen – doch sie spricht! So beginnt eine fantasievolle Freundschaft mit Bottlo, der ihm den Recyclingkreislauf erklärt. Die Geschichte regt zum Spielen, Basteln und Lernen mit Abfallmaterialien an.

Die Themenmappe enthält vielfältige Ideen: Lieder, Bastelvorschläge, Sprach- und Matheübungen, ein Elternbrief sowie ein 8-seitiges Flaschen-Heft. Die Kinder gestalten PET-Kunstwerke, spielen mit Flaschen, lernen den PET-Kreislauf kennen und erweitern ihren Wortschatz.

Ideal für das zweite Kindergarten-Halbjahr. Die Materialien wurden von der Kindergartenlehrperson Sara Hofmann entwickelt und erfolgreich erprobt.

670544 Mein Freund Bottlo (KiGa-Themenmappe) CHF 42.80



Das Bilderbuch ist farbenfroh illustriert.




Mein Freund Bottlo

Vanessa Schmitthäuser

KiGa – 2. Klasse
32 Seiten, Bilderbuch
Baeschlin

3565 Mein Freund Bottlo

CHF 29.80



Kinder singen und musizieren

Lieder, Anleitungen, Videos

Eveline Lorandi, Andreas Schreier

Kindergarten bis Basisstufe
Kopiervorlagen im Ordner
63 Seiten, 23 Kopiervorlagen
47 Videos

📄 Print- & Download-Version sind
durchgehend farbig

Bestseller

Suchen Sie neue und einfache Lieder, die für alle Kinder leicht zu lernen sind? Haben Sie Lust, die Kinder gleichzeitig zum selbstständigen Musizieren zu bringen? Unser neues Lehrmittel bietet Ihnen die passenden Materialien: 16 neue, praxiserprobte Lieder für den alltäglichen Gebrauch mit Videoanleitungen zum Musizieren fördern Ihre Kinder musikalisch und sprachlich.

Wecken Sie bei Ihren Kindern die Freude am Singen und Musizieren mit unserem neuen Lehrmittel, das von einem kompetenten und erfahrenen Autorenteam in der Praxis entwickelt und erprobt wurde. Weil Kinderlieder häufig sprachlich, musikalisch und rhythmisch sehr komplex sind, enthält dieses Lehrmittel bewusst **einfache, klare und reduzierte Lieder**. Damit wird es für alle Kinder möglich, mit Freude und Erfolg zu singen und zu musizieren.

Die 16 Lieder besingen **Alltagsthemen** wie das Begrüssen, Zählen, Geburtstagfeiern oder die Wochentage – oder beziehen sich auf die **Natur und die Jahreszeiten**. Alle Lieder sind in **Standardsprache** konzipiert, damit das Singen auch für fremdsprachige Kinder möglich ist. Zudem gibt es von 4 Liedern eine zusätzliche **Mundart-Variante**.

Das Singen ist der Ausgangspunkt: Von jedem Lied gibt es ein sorgfältig aufbereitetes **Notenblatt (A4)**, wobei die Notenköpfe in den bekannten **Boomwhacker-Farben** gedruckt sind. Zudem gibt es pro Lied ein Hinweisblatt für die Lehrperson mit Erklärungen und Tipps.

670430 Kinder singen und musizieren

CHF 34.80




Boomwhackers Noten-Aufkleber

Set mit 500 Stickern

Diese Notenaufkleber in den bekannten Boomwhackers-Farben können Sie ganz einfach auf andere Instrumente übertragen. So fällt es den Kindern leichter, die Instrumente zu erlernen und speziell das Spielen der Noten.

3893 Boomwhackers Noten-Aufkleber

CHF 23.50



Küken, Hahn und Glucke Klara

Kindergarten-Themenmappe

Susanne Salvisberg

Kindergarten bis Basisstufe

Kopiervorlagen im Ordner
76 Seiten, 62 Kopiervorlagen


↓ Download-Version in Farbe

Hühner zählen zu den beliebtesten Nutztieren. In einem Kindergarten-Projekt lernen wir die Tiere kennen und lösen vielleicht sogar die spannende Frage: Was war zuerst da – das Huhn oder das Ei?

Der Lehrplan 21 sieht vor, dass auch Kindergartenkinder forschend lernen, sich Sachwissen aneignen und ihre Sozialkompetenz erweitern. All das geschieht mit diesem neuen Ordner, der das Thema Huhn/Ei greifbar, erfahrbar und lebendig werden lässt.

Inklusive Spiel- und Bastelvorschläge, Übungen zur Motorik, Raum-Lage, Wahrnehmung und passende Lieder (abrufbar via QR-Code).

670322 Küken, Hahn und Glucke Klara CHF 54.80



Klara Gluck


Emma Levey, Seraina Maria Sievi

Kindergarten bis 2. Klasse, D.1/2

Hardcover, 32 Seiten, 260 x 260 mm

Die Henne Klara Gluck ist traurig, da aus dem einzigen Ei, das sie gelegt hat, kein Küken geschlüpft ist. Dennoch gibt sie nicht auf und trifft die Entscheidung, sich um alle verwaisten Eier auf der Welt zu kümmern und sie zu adoptieren. Ihr Streben nach diesem Ziel startet eine fesselnde Reise. Klara durchquert das weite Meer, besucht Dorf um Dorf, durchstreift riesige Städte, überwindet Berge und Täler sowie dunkle Höhlen. Nach ihrer Rückkehr nach Hause beginnt Klara Gluck, den imposanten Eierberg auszubrüten. Schliesslich ist der Moment gekommen, in dem die Eier knacken, aufgehen und Klara Gluck erstaunt darüber ist, was alles daraus schlüpft ...

4073 Klara Gluck CHF 19.80



Elefantenstark und einzigartig

Kindergarten-Themenmappe

Susanne Vogt

Kindergarten bis Basisstufe

Kopiervorlagen im Ordner
92 Seiten, 79 Kopiervorlagen

↓ Download-Version in Farbe


Achtung! Jetzt wird es fröhlich ... und bunt! Ein ganz besonderer Elefant darf dabei nicht fehlen: Elmar, der karierte Elefant. Er hat den Weg in unseren Verlag gefunden und trottet nun auch in Ihren Kindergarten. Ein farbenfrohes und vielfältiges Abenteuer kann beginnen!

Wofür braucht der Elefant seine grossen Ohren? Was macht die Leitkuh in einer Herde? Was fressen sie? Diese und andere Fragen werden in **11 Sachposten zum Dickhäuter** beantwortet. Mit der **Geschichte zum karierten Elefanten Elmar** stapfen die Kinder direkt in ein Abenteuer hinein, das Fragen zum Anderssein und Dazugehören anstösst.

Da der Elefant kein einheimisches Tier ist, enthält das Lehrmittel viele Farbfotos.

670432 Elefantenstark und einzigartig CHF 49.80

4638 Elmar CHF 19.90



Das Hasenrennen

Lieder, Hörspiel, Theater, Materialien

Andrea Külling, Simone Monhart

Kindergarten bis Basisstufe

Kopiervorlagen im Ordner

72 Seiten, 54 Kopiervorlagen

26 Bildkarten, A4, farbig

Hörspieltext und Lieder als Audiodateien

↓ Download-Version in Farbe

Mit diesen Materialien rund um ein rasantes Hasenrennen wird die sympathische Figur zum Thema in Ihrer Klasse. Das umfangreiche Paket enthält eine Geschichte mit Bildkarten, ein Hörspiel, ein Theater, viele Lieder und vielfältige Unterrichtsideen und Kopiervorlagen.

Die Mitglieder einer siebenköpfigen Hasenfamilie erhalten die Chance, Osterhase zu werden – aber nur ein Hase wird es schaffen, sein Ei heil durch den Wald zu bringen. Die einfache und warmherzige Geschichte um ein rasantes Hasenrennen behandelt die Themen *Selbstbewusstsein*, *Nein-Sagen* und *Angst/Mut*. Zudem thematisieren Sie damit verschiedene Waldtiere und vermitteln entsprechendes Sachwissen.

670518 Das Hasenrennen CHF 61.80



Freund Fuchs, Biber, Dachs! Kindergarten-Themenmappe

Yvonne Todesco

Kindergarten bis Basisstufe
Kopiervorlagen im Ordner
66 Seiten, 52 Kopiervorlagen
Download-Version in Farbe

Bestseller

670324 Freund Fuchs, Biber, Dachs! CHF 46.80



Mein liebster Freund bist du, kleiner Fuchs!

U. Motschiunig, F. Dailleux

Kindergarten bis Basisstufe
Hardcover, 32 Seiten, 220 x 280 mm

Der kleine Fuchs fragt sich, was einen wahren Freund ausmacht, sucht Rat bei den Waldtieren und erkennt schliesslich selbst, dass Freundschaft keine besonderen Bedingungen braucht.

4188 Mein liebster Freund bist du, ... CHF 21.50




An Bord, Piraten! Kindergarten-Themenmappe

Kindergarten bis Basisstufe
Kopiervorlagen im Ordner
78 Seiten, 63 Kopiervorlagen
Download-Version in Farbe

Schwerpunkte: Gemeinschaft, Sozialkompetenz erweitern, Grafomotorik, Schaukeln, Balancieren u. v. m.

670332 An Bord, Piraten! CHF 56.80



Käpten Knitterbart und seine Bande

Cornelia Funke, Kerstin Meyer

Kindergarten bis Basisstufe
Hardcover, 32 Seiten, 287 x 222 mm

Dieses Schiff hätte Käpten Knitterbart besser nicht geentert! Denn an Bord befindet sich ein kleines Mädchen namens Molly. Und deren Mama ist die Wilde Berta...

4189 Käpten Knitterbart und seine Bande CHF 19.90



Im Wald mit Grüffelchen Kindergarten-Themenmappe

Kindergarten bis Basisstufe,
NMG.4, D.1, MI.1
Kopiervorlagen im Ordner
73 Seiten, 60 Kopiervorlagen
Download-Version in Farbe

Inhalte: Natur, Jahreszeiten erleben, Gefühle, Zählen, Ordnen u. v. m.

670237 Im Wald mit Grüffelchen CHF 48.80



Das Grüffelokind

Julia Donaldson, Axel Scheffler

Kindergarten bis 2. Klasse
Hardcover, 32 Seiten, 222 x 277 mm

Das Grüffelchen will die böse Maus mit seinen eigenen Augen sehen. Eines Nachts macht es sich mutig auf den Weg in den verschneiten Wald.

4187 Das Grüffelokind CHF 19.90



Eichhörnchens Wald Kindergarten-Themenmappe

Kindergarten bis Basisstufe
Kopiervorlagen im Ordner
88 Seiten, 74 Kopiervorlagen
Download-Version in Farbe

Inhalt: Verstecken, Suchen, Klettern, Springen, Schaukeln, Falt-/Schneidübungen, diverse Spiele u. v. m.

670425 Eichhörnchens Wald CHF 54.80




Der Winter des Eichhörnchens

Werner Holzwarth, Mehrdad Zaeri

Kindergarten bis Basisstufe
Hardcover, 32 Seiten, 330 x 230 mm

Mit der Zeit merkt das Eichhörnchen, dass es seine versteckten Wintervorräte nicht mehr findet. Es ärgert sich sehr darüber.

4190 Der Winter des Eichhörnchens CHF 25.50



Grafomotorik monsterstark Kindergarten-Aufgaben

Kindergarten bis Basisstufe, D.4
Kopiervorlagen im Ordner
56 Seiten, 47 Kopiervorlagen

Themen: Gerade Linien | Schleifen/Schlaufen | Bogen | Zickzack | Kreise(n) | Diverse Schwünge | Labyrinth

670330 Grafomotorik monsterstark CHF 42.80



Einweg-Labyrinth durchs Jahr Kindergarten-Aufgaben

Kindergarten bis Basisstufe,
D.4, BG.2, NMG.9
Kopiervorlagen im Ordner
57 Seiten, 49 Kopiervorlagen

Das Lehrmittel enthält witzige Labyrinth-Motive für alle Kalendermonate.

670385 Einweg-Labyrinth durchs Jahr CHF 42.80



**Kindergartenstart für Honigbär
Kindergarten-Themenmappe**

Kindergarten, UFK
Kopiervorlagen im Ordner
75 Seiten, 47 Kopiervorlagen
Schwerpunkte: Besuchsstunde im Kindergarten | Kreis-/Sammlungsspiele | Lieder, Verse, Regelspiele | Bastelarbeiten u. v. m.

Bestseller

670149 Kindergartenstart für Honigbär **CHF 45.80**



**Kindergartenstart mit Katze
Kindergarten-Themenmappe**

Kindergarten bis Basisstufe
Kopiervorlagen im Ordner
81 Seiten, 65 Kopiervorlagen
 Download-Version in Farbe
Samtweich in den Kindergarten starten.
Vgl. «Kindergartenstart mit Honigbär» (670149)

670428 Kindergartenstart mit Katze **CHF 52.80**



**Was fehlt? 12 Monatsbilder
Kindergarten-Aufgaben**

Kindergarten, MA.2, NMG.9
Kopiervorlagen im Ordner
64 Seiten, 49 Kopiervorlagen
Fehler suchen, die visuelle Wahrnehmung trainieren und gleichzeitig die Monate und den Jahreslauf kennenlernen – das gelingt spielerisch mit den 12 Einheiten dieses Lehrmittels.

670308 Was fehlt? 12 Monatsbilder **CHF 42.80**



**Visuelle Wahrnehmung
mit Edelsteinen
Kindergarten-Aufgaben**

Kindergarten bis Basisstufe
Kopiervorlagen im Ordner
53 Seiten, 37 Kopiervorlagen
 Mit Edelstein-Stickern die Wahrnehmung fördern! Die Aufgaben beziehen sich auf die zugehörigen Edelstein-Sticker (0054 und 0055).

670360 Visuelle Wahrnehmung mit Edelsteinen **CHF 34.80**



**Licht und Schatten
Kindergarten-Werkstatt**

Kindergarten bis Basisstufe, UFK
Kopiervorlagen im Ordner
68 Seiten, 59 Kopiervorlagen
 Die Download-Version enthält 2 zusätzliche, farbige Kopiervorlagen
Vielfältige Experimenten! Die 25 Posten sind unabhängig voneinander einsetzbar.

670223 Licht und Schatten **CHF 51.80**




**Dinosaurier
Kindergarten-Werkstatt**

Kindergarten bis Basisstufe, UFK
Kopiervorlagen im Ordner
100 Seiten, 85 Kopiervorlagen
Vgl. «Dinosaurier zum Selbstgestalten, 3er-Set» (3886)

Bestseller

670182 Dinosaurier **CHF 62.80**



Mit Schnecken lernen

Kindergarten bis 1. Klasse
Kopiervorlagen im Ordner
56 Seiten, 38 Kopiervorlagen
Die Kinder zählen, kombinieren und rechnen sich spielerisch durch die geheimnisvolle Lebenswelt der Schnecken.

2619 Mit Schnecken lernen **CHF 38.80**



**Faszinierender Spiegel
Bildkarten mit Farbfotos**

Kindergarten bis 2. Kl., MA.2, NMG.8
64 Karten, A5, farbig, in Kartonbox
Diese Farbfotos ermöglichen den Kindern das spielerische und handlungsorientierte Experimentieren mit Handspiegeln. Von Verdoppeln über Halbieren bis Verzerren – der Fantasie sind keine Grenzen gesetzt!

3488 Faszinierender Spiegel – Bildkarten **CHF 44.80**



Mit Steinen lernen

Kindergarten bis 1. Klasse
Kopiervorlagen im Ordner
56 Seiten, 36 Kopiervorlagen
Die Kinder finden, sammeln, sortieren, ordnen, zählen, gestalten und bearbeiten Steine.
Vgl. «Die Welt der Steine» (2043) für die 3. bis 4. Klasse.

2040 Mit Steinen lernen **CHF 37.80**



Mit Regenwürmern lernen

Kindergarten bis 1. Klasse
Kopiervorlagen im Ordner
48 Seiten, 34 Kopiervorlagen
Die enthaltenen Materialien bieten einen ganzheitlichen Zugang zum Thema Regenwurm.

2027 Mit Regenwürmern lernen **CHF 34.80**




Bildtafeln zum ABC Basisschrift

Kindergarten bis 1. Klasse
43 Bildtafeln A4, farbig
Passende Sticker: 2858, 2859
Vgl. Bildtafeln Schreiben – Satzzeichen
und Co. (3258), S. 47

Bestseller

2857 Bildtafeln zum ABC CHF 46.80




Bildtafeln zu den Ziffern und Zahlen 1–20

Kindergarten bis 1. Klasse
32 Bildtafeln A4, farbig
Die Kinder verbinden die Motive mit den
zugehörigen Ziffern und prägen sich
diese nachhaltig ein. Den Zahlen von
0 bis 10 sind Bilder zugeordnet, den
Zahlen von 11 bis 20 Punktebilder.

Bestseller

2988 Bildtafeln zu den Ziffern & Zahlen 1–20 CHF 35.80



Buchstaben-Sticker Farbig, Basisschrift

Kindergarten bis 1. Klasse
86 Farbsticker, 46 x 46 mm
Passend zu den Bildtafeln zum ABC
(2857). Ein Sticker zeigt jeweils das
Bild, ein zweiter den/die zugehörigen
Buchstaben(verbund) aus dem ABC.


2858 Buchstaben-Sticker farbig CHF 15.60
Ab 10 Stk. CHF 7.80



Zahlen-Sticker Farbig, Basisschrift

Kindergarten bis 1. Klasse
70 Farbsticker, 46 x 46 mm
Die Farbsticker passen zu den Bildtafeln
Zahlen (2988). Sie setzen diese zum
Beispiel für Memos und Dominos ein.

2989 Zahlen-Sticker farbig CHF 11.80
Ab 10 Stk. CHF 5.90



Buchstaben-Sticker Schwarz-weiss, Basisschrift

Kindergarten bis 1. Klasse
43 Sticker, s/w, 57 x 104 mm
Passend zu den Bildtafeln zum ABC
(2857). Ein Sticker zeigt jeweils das
Bild, ein zweiter den/die zugehörigen
Buchstaben(verbund) aus dem ABC.

2859 Buchstaben-Sticker schwarz-weiss CHF 7.80
Ab 10 Stk. CHF 3.90



Zahlen-Sticker Schwarz-weiss, Basisschrift

Kindergarten bis 1. Klasse
20 Sticker, s/w, 57 x 104 mm
Zum Ausmalen. Passen zu den Bildtafeln
Zahlen (2988) auf S. 69. Sie setzen diese
zum Beispiel für Memos und Dominos
ein.

2990 Zahlen-Sticker schwarz-weiss CHF 3.80
Ab 10 Stk. CHF 1.90



Rechenfiguren

Kindergarten bis 1. Klasse
72 Figuren in 6 Farben, 25 bis 60 mm
Beim Sortieren, Zählen und Zuordnen
üben die Kinder spielerisch ihre mathe-
matischen und logischen Fähigkeiten.

% Schnäppchen




5171 Rechenfiguren CHF 39.80 40.90



Fädelbuchstaben Grossbuchstaben

Kindergarten bis 1. Klasse
260 farbige Buchstaben
aus Kunststoff, 15 Schnüre
Die Kinder fädeln das ABC auf. Sie
schreiben Namen, Wörter und kurze
Sätze oder fädeln diese auf. So üben
sie sich in der Welt der Buchstaben.

5113 Fädelbuchstaben – Grossbuchstaben CHF 37.90



Magnetziffern

Kindergarten bis 1. Klasse
Magnetische Ziffern und Operations-
zeichen in Box
Die bunten magnetischen Ziffern
erleichtern den Kindern das Erfassen
von Ziffern und ersten Operationen.

3533 Magnetziffern CHF 24.90



NEU!

Dreifach differenziert: Texte schreiben
Übungsmaterial in drei Stufen

Stefanie Pohlmann
4. bis 6. Klasse, D.4
Kopiervorlagen
93 Seiten, 87 Kopiervorlagen
Texte schreiben differenziert üben

Das Schreiben von Texten gehört zu den täglichen Aufgaben jeder Schülerin und jedes Schülers.

Das Üben Texte zu schreiben, ist im Unterricht unerlässlich. Da jedes Kind seinen individuellen Lernstand hat, kann es für die Lehrperson schwierig sein, geeignetes Übungsmaterial zur Verfügung zu stellen.


Dieses Lehrmittel bietet dreifach differenzierte Arbeitsblätter zu unterschiedlichsten Übungsfeldern im Bereich **Texte schreiben** an. Die Schülerinnen und Schüler trainieren beispielsweise einen passenden Titel zu finden, verschiedene Satzanfänge zu nutzen, eine Anleitung oder einen Brief zu schreiben und ihre Texte sprachlich wie inhaltlich zu überarbeiten.

- Die 28 Übungsfelder sind in drei Themenbereiche eingeteilt:
- Sprachliche Themen und Mittel
 - Verschiedene Textarten
 - Texte überarbeiten

Die Materialien können unabhängig voneinander im Verlauf des Schuljahres eingeplant oder bei Bedarf schnell und unkompliziert für das individuelle Training eingesetzt werden.

Aus dem Inhalt:
28 Übungsfelder | dreifach differenzierte Arbeitsblätter | Lösungen

670564 Dreifach differenziert: Texte schreiben **CHF 69.80**



NEU!

50 Mini-Krimis 3/4
Kontinuierlich und gezielt das sinnentnehmende Lesen fördern

Christine von Pufendorf
3. bis 4. Klasse, D.2
Kopiervorlagen
69 Seiten, 50 Kopiervorlagen
Mit 50 kurzen Krimis in drei Lesestufen wird das Lesetraining eine spannende Angelegenheit


Diese kurzen, spannenden Texte eignen sich ideal für das regelmässige Training des sinnentnehmenden Lesens. Passende Fragen zum Inhalt regen zum Nachdenken an und helfen dabei, das Gelesene zu verstehen, zu reflektieren und eine Lösung zu finden. In jedem Mini-Krimi geht es darum, durch scharfe Beobachtung und genaues Lesen den Täter oder die Täterin zu entlarven.

Die fünfzig kurzen Texte sind in drei Lesestufen unterteilt. Die Kinder lesen, kreuzen die passende Lösung zum Textverständnis an und notieren, wen sie verdächtigen – samt ihrer Argumente. Eine Selbstkontrolle ist mithilfe der fertigen Lösungen problemlos möglich.

Die Krimis können allein oder im Team gelesen und gelöst werden.

- Aus dem Inhalt:**
- 50 Mini-Krimis in drei Schwierigkeitsstufen
 - Lösungen

670618 50 Mini-Krimis 3/4 **CHF 45.80**



Über die Schweizer Ausgaben auf dieser Seite
Wir haben diese Lehrmittel aus Deutschland umfassend für Sie überarbeitet. Ihre Vorteile auf einen Blick:

- Sofort einsetzbar im Unterricht
- Hinweise zum LP21 ergänzt
- Inhaltlich und sprachlich helvetisiert



Krimi-Rollenspiele Spielerisch Deutsch- Kompetenzen erweitern

Annette Neubauer

3. bis 4. Klasse, D.1, D.3, D.6

Kopiervorlagen im Ordner

73 Seiten, 45 Kopiervorlagen

Krimis lösen und Kompetenzen erweitern

Wer hat die Puderdose gestohlen? Wer hat das Zauberbuch entwendet? Und wer hat den Zahn des T-Rex an sich genommen?

Rollenspiele sind eine spielerische Art, die Kommunikationsfähigkeiten zu üben. Werden sie zu einem Krimi-Rollenspiel, erhält das Spiel ein gemeinsames Ziel: «Wer war der Täter oder die Täterin?» Der Fall kann gelöst werden, wenn alle zusammenarbeiten. So vereinen Krimi-Rollenspiele Spass, Spannung und Teamarbeit.

Die Kinder werden durch einen Audiotrack oder die Lehrperson in den Krimi eingeleitet und erhalten eine Rollenkarte. Alle in der Gruppe lesen ihre Rollenkarte vor, allen in der Gruppe wird zugehört. Beschriebene Wege werden auf dem Lageplan eingezeichnet, Motive und Indizien werden notiert. Danach werden Vermutungen ausgetauscht, bis die Gruppe zu einem gemeinsamen Konsens kommt. Die Auflösung erfolgt wiederum durch einen Audiotrack oder die Lehrperson.

In diesem Werk sind drei Krimi-Rollenspiele enthalten:

- Diebstahl im Hotel
- Das verschwundene Zauberbuch
- Raub im Dinosauriermuseum



Die Materialien können unabhängig voneinander im Verlauf des Schuljahres eingeplant werden. Jedes Rollenspiel dreht sich um andere Personen und Kriminalfälle.

Aus dem Inhalt:

Drei Krimi-Rollenspiele | Audiotracks als Download und Transkripte | detaillierte Hinweise für die Lehrperson | Lösungen

670633 Krimi-Rollenspiele

CHF 43.80



LRS-Kinder trainieren Lesen von Wort, Satz und Text

Lisa Krämer

4. bis 6. Klasse, D.1 – D.3

Kopiervorlagen

63 Seiten, 51 Kopiervorlagen

Lustvoll üben, was LRS-Kindern schwer fällt

Vgl. Lehrmittel für die 1. bis 3. Klasse (670609), S. 14

Viele Kinder mit LRS haben Schwierigkeiten beim Verarbeiten von Hör- und Sehreizen – und Deutsch gehört oft nicht zu ihren Lieblingsfächern. Besonders Lesen und Schreiben sind eine Herausforderung.

LRS – und jetzt?

Viele Kinder mit einer Lese-Rechtschreib-Schwäche wirken unruhig, haben Schwierigkeiten, sich zu konzentrieren, und verlieren schnell die Motivation.

Buchstaben und Zahlen werden vertauscht, ähnlich aussehende Zeichen verwechselt – manchmal sogar spiegelverkehrt geschrieben. Das Lesen fällt LRS-Kindern schwer und die Freude daran geht oft früh verloren.

Doch genau hier beginnt der Weg zur Unterstützung: individuell, ermutigend, wirksam.


Das Material

Unser neues Material trainiert das Lesen von Wörtern, Sätzen und kurzen Texten. Es fördert die Wahrnehmungsbereiche Optik, Akustik, Raumwahrnehmung und Formwahrnehmung.

Mit luftig und übersichtlich gestalteten Arbeitsblättern üben die Kinder – häufig unterstützt durch Silbenschrift, Reime oder wiederkehrende Ganzwörter.

670611 LRS-Kinder trainieren

CHF 46.80





120 differenzierte Jahreszeiten-Logicals
Konzentration, logisches Denken und genaues Lesen fördern

Silke Kollarovics
2. bis 4. Klasse, D.2
 Kopiervorlagen
 90 Seiten, 67 Kopiervorlagen
 Lesen – knobeln – lösen: Mit Logicals durch das Jahr

Mit vierfach differenzierten Rätseln durchs Schuljahr.

Logicals bieten eine spannende Abwechslung für ihre Schüler:innen. Die 30 Einheiten fordern Kinder auf verschiedenen Ebenen heraus und fördern Konzentration, logisches Denken und Lesen. Zu jeder Jahreszeit warten sieben bis acht Themenrätsel mit lesefreundlichen Infos, die zum Mitdenken und Kombinieren anregen. So werden die Lernenden sicherer im Umgang mit komplexen Aufgaben und entwickeln sich zu echten Problemlöseprofis.

670599 120 differenzierte Jahreszeiten-Logicals CHF 58.80



Escape Stories Fantasy
Mit Spass die Lesekompetenz fördern

Annette Weber
5. bis 6. Klasse, D.2
 Kopiervorlagen
 87 Seiten, 71 Kopiervorlagen
 Escape Rooms + Fantasygeschichten = Escape Stories Fantasy

Escape Stories Fantasy vereinen Lesefreude und Rätselspass. Nach jedem Textabschnitt lösen die Lesenden Aufgaben, um im Abenteuer voranzukommen und es erfolgreich zu meistern. Vier packende Stories warten: Unheimliche Begegnung, Mutters Aberglaube, Schloss Nebelstein und Die Schule der Magie. Jede Geschichte gibt es in zwei Lesestufen, die Rätsel sind identisch. Tippkarten helfen bei Bedarf weiter.

Aus dem Inhalt:

4 Escape Stories | zweifach differenzierte Lesetexte | Rätsel | Lösungen

670593 Escape Stories Fantasy CHF 59.80



Meine ersten Lese-Mini-Bücher
50 kurze Geschichten zur differenzierten Förderung des sinnentnehmenden Lesens

Edelgard Moers
1. Klasse
 Kopiervorlagen im Ordner
 67 Seiten, 58 Kopiervorlagen
 Erstlesegeschichten als faltbare Mini-Bücher für die erste eigene Bibliothek

Mit Mini-Büchern ab dem ersten Lesealter kurze Geschichten lesen.

Mini-Bücher ermöglichen Erstlesekindern, früh überschaubare Leseziele zu erreichen. Mit geringem Aufwand ermöglichen Sie den Kindern, regelmässig mit einer zum Lesealter passenden Textmenge zu trainieren. Das Lehrmittel enthält 50 Kopiervorlagen mit Kurzgeschichten in fünf Schwierigkeitsstufen. Jede Geschichte besteht aus sechs einfachen, lautgetreuen Sätzen mit Silbenmarkierung. Auf der letzten Seite prüfen Fragen das Textverständnis. Eine Anleitung zeigt, wie die Kinder die Büchlein selbst falten können.

670597 Meine ersten Lese-Mini-Bücher CHF 51.80



Minikrimis zur Leseförderung
Spannende Texte zur Förderung von Textverständnis und logischem Denken

Anne Scheller
3. bis 4. Klasse, D.2
 Kopiervorlagen
 71 Seiten, 46 Kopiervorlagen
 Minikrimis – Lesefreude aufbauen und logisches Denken trainieren

Krimis faszinieren Kinder und Erwachsene – besonders, wenn sie selbst ermitteln dürfen.

In 15 spannenden Fällen – vom Juwelenraub über Vandalismus bis zur Falschgeldruckerei – schlüpfen die jungen Lesenden in Rollen wie Zeugin oder Detektiv und überführen die Täter. So trainieren sie Lesefertigkeit und logisches Denken. Alle Texte und Aufgaben sind zweifach differenziert, die Fälle können einzeln oder zu zweit bearbeitet werden. Jeder Krimi ist in sich abgeschlossen und bietet ein neues Ermittlungsabenteuer.

Aus dem Inhalt:

15 Minikrimis | zweifach differenziert | Aufgaben | Lösungen

670595 Minikrimis zur Leseförderung CHF 44.80

Über die Schweizer Ausgaben auf dieser Seite

Wir haben diese Lehrmittel aus Deutschland umfassend für Sie überarbeitet. Ihre Vorteile auf einen Blick:

- Sofort einsetzbar im Unterricht
- Hinweise zum LP21 ergänzt
- Inhaltlich und sprachlich helvetisiert

Das gesamte Sortiment, mehr Infos und Bestellung auf elkverlag.ch



Bestseller

Lautgetreu schreiben zu Bildern

1. Klasse, D.4
Übungsheft, A5, 36 Seiten

Die Kinder beschäftigen sich mit über 100 lautgetreuen Wörtern: Sie hören Wortlaute heraus, verschriften sie mit passenden Buchstaben, zeichnen Silbenbögen, schreiben korrekte Artikel.

1648 Lautgetreu schreiben zu Bildern CHF 6.90
Mindestbestellmenge 5 Stk./Ab 10 Stk. CHF 4.90



Wortschatz-Training: Lesen / Schreiben

1. bis 2. Klasse, D.2/4
A5-Heft, je 36 Seiten

Die Übungshefte helfen den Kindern, ihren aktiven und passiven Wortschatz zu erweitern.

1647 Wortschatz-Training: Lesen je CHF 6.90
1646 Wortschatz-Training: Schreiben je CHF 6.90
Mindestbestellmenge 5 Stk./Ab 10 Stk. je CHF 4.90



Rechtschreiben 1

1. bis 2. Klasse, D.5
Übungsheft, A5, 36 Seiten

Die Themen des Übungshefts:
Vokale, Konsonanten, Wortteile, Verben in der du-Form, Reimwörter, Silben klatschen, Silbenrätsel, Einfache Wörter, Schwierige Wörter, Abstände

2153 Rechtschreiben 1 – Schülerheft CHF 6.90
Mindestbestellmenge 5 Stk./Ab 10 Stk. CHF 4.90



Rechtschreiben 2

1. bis 2. Klasse, D.5
Übungsheft, A5, 36 Seiten

Die Themen des Übungshefts:
Kurz & lang gesprochene Vokale, Kürzung/Schärfung, Längung, Stammprinzip, Bausteine: Vorsilbe, Stamm, Endung, Grossschreibung, Verben konjugieren, Wortschatz & Wortfelder

2155 Rechtschreiben 2 – Schülerheft CHF 6.90
Mindestbestellmenge 5 Stk./Ab 10 Stk. CHF 4.90



Lesen, verstehen, malen

1. bis 2. Klasse, D.2
Übungsheft, A5, 36 Seiten

In diesem Heft geht es um die fiktive Klasse 2b. Ihre Schüler:innen lernen die 16 Kinder der Klasse 2b kennen und trainieren mit ihnen das sinnentnehmende Lesen. Sie lesen einfache Sätze, malen entsprechend aus oder zeichnen dazu.

1755 Lesen, verstehen, malen CHF 6.90
Mindestbestellmenge 5 Stk./Ab 10 Stk. CHF 4.90



Bestseller

Nomen

2. bis 3. Klasse, D.5
Übungsheft, A5, 32 Seiten

Dieses Übungsheft bietet Ihnen eine grosse Auswahl an Übungen rund um das Thema Nomen. Mit Übungen zu Namen von Menschen, Tieren, Dingen, Nahrungsmitteln, Gefühlen, Berufe, Wochentage, Länder u. v. m.

0469 Nomen – Schülerheft CHF 6.90
Mindestbestellmenge 5 Stk./Ab 10 Stk. CHF 4.90



Bestseller

Verben

2. bis 3. Klasse, D.5
Übungsheft, A5, 32 Seiten

Die Kinder erkennen Verben in Sätzen und in Texten. Sie bilden aus Nomen Verben, bilden zusammengesetzte Verben, konjugieren Verben, erzählen von sich selbst in der Vergangenheit u. v. m.

0474 Verben – Schülerheft CHF 6.90
Mindestbestellmenge 5 Stk./Ab 10 Stk. CHF 4.90



Bestseller

Adjektive

2. bis 3. Klasse, D.5
Übungsheft, A5, 32 Seiten

Die Kinder erkennen Adjektive sowohl in einzelnen Sätzen als auch in Texten, suchen das Gegenteil, bilden die Mehrzahl, passen die Endung des Adjektivs bei Bedarf an u. v. m.

0370 Adjektive – Schülerheft CHF 6.90
Mindestbestellmenge 5 Stk./Ab 10 Stk. CHF 4.90



Satzschlusszeichen trainieren

2. Klasse, D.4/5
Übungsheft, A5, 36 Seiten

Die Kinder üben die Zeichensetzung mit Sätzen über die Tierwelt, die Polizei oder Strandferien.

1976 Satzschlusszeichen trainieren CHF 6.90
Mindestbestellmenge 5 Stk./Ab 10 Stk. CHF 4.90




Worttrennung

3. bis 4. Klasse, D.5
Übungsheft, A5, 36 Seiten

Zuc-ker oder Zu-cker? Warum trenne ich das A bei Ana-nas nicht ab? Wie trenne ich gärtnern, stampfen oder Knirpse? Mit dem Heft üben die Kinder die Trennregeln selbstständig und Schritt für Schritt ein.

670094 Worttrennung CHF 6.90
Mindestbestellmenge 5 Stk./Ab 10 Stk. CHF 4.90



Wie gewonnen, so gespinnen!

Kai Pannen

1. bis 2. Klasse, D.1

Hardcover, 104 Seiten, 170 x 245 mm

Karl-Heinz & Bisy, erfahren am eigenen Leib, was es heisst, Kinder zu haben. Eines Tages klingelt der Paketbote. Er hat eine Kiste dabei. Aber wer hat das nur bestellt? Ob sie wollen oder nicht: sie müssen das Paket behalten. Und dessen Inhalt stellt ihr Leben richtig auf den Kopf ...

4184 Wie gewonnen, so gespinnen! CHF 21.50



Elternzeit mit Karl-Heinz

Hörverstehen trainieren

1. bis 2. Klasse, D.1

Kopiervorlagen im Ordner
44 Seiten, 24 Kopiervorlagen

Auf unterhaltsame Weise das Hörverständnis trainieren.

Aus dem Inhalt:

Kopiervorlagen für 24 Arbeitsblätter | Hinweise und weiterführende Ideen für Lehrpersonen | Bezug zum LP 21 | Übersicht Arbeitsaufträge | Lösungen

670423 Elternzeit mit Karl-Heinz CHF 27.80



Mitgegangen, mitgefangen!

Kai Pannen

1. bis 2. Klasse, D.1

Hardcover, 104 Seiten, 170 x 245 mm

Es ist Sommer geworden. Eigentlich könnte Karl-Heinz froh sein, dass seine Tante Cassandra verschwunden ist – dann nervt sie nicht mehr. Aber Bisy findet, die Familie muss zusammenhalten. Und so machen sich die beiden Freunde auf die Suche nach der verschwundenen Tante und geraten dabei in echte Gefahr ...

4183 Mitgegangen, mitgefangen CHF 21.50



Wespenjagd mit Karl-Heinz

Hörverstehen trainieren

1. bis 2. Klasse, D.1

Kopiervorlagen im Ordner
44 Seiten, 24 Kopiervorlagen

Massgeschneiderte Begleitmaterialien zum amüsanten Vorlesebuch.

Aus dem Inhalt:

Kopiervorlagen für 24 Arbeitsblätter | Hinweise und weiterführende Ideen für Lehrpersonen | Bezug zum LP 21 | Übersicht Arbeitsaufträge | Lösungen

670261 Wespenjagd mit Karl-Heinz CHF 24.80



Mach die Biege, Fliege!

Kai Pannen

Kindergarten bis 2. Klasse, D.1, MI.1

Hardcover, 100 Seiten, 170 x 245 mm

Bislang war das Wort «Frühjahrsputz» ein Fremdwort für Karl-Heinz. Das ändert sich aber schlagartig, als ein Staubwedel die Fliege Bisy und ihren Freund aus ihrem Netz vertreibt. Das Duo ist gezwungen, sich eine neue Bleibe zu suchen. Aber das ist gar nicht so einfach. Denn im Garten lauern allerlei Gefahren ...

4182 Mach die Biege, Fliege! CHF 21.50



Frühlingsputz mit Karl-Heinz

Hörverstehen trainieren

1. bis 2. Klasse, D.1

Kopiervorlagen im Ordner
77 Seiten, 48 Kopiervorlagen

QR-Codes zu Musik und Erklärvideos ergänzen die Begleitmaterialien.

Das Lehrmittel enthält:

Kopiervorlagen für 48 Arbeitsblätter | Hinweise und weiterführende Ideen für Lehrpersonen | Bezug zum LP 21 | Lösungen

670184 Frühlingsputz mit Karl-Heinz CHF 47.80



Du spinnst wohl!

Aussergewöhnliche Adventsgeschichte in 24 Kapiteln

Kai Pannen

1. bis 2. Klasse, D.1

Hardcover, 99 Seiten, 170 x 245 mm

Eines Morgens im Dezember geht der Spinne Karl-Heinz die Fliege Bisy ins Netz: ein wunderbarer Festtagsbraten! Bisy bleiben 24 Tage, um ihn von seinen Plänen abzubringen. Mit der Zeit stellt sich die Frage, wer hier eigentlich Opfer und wer Täter ist.

4175 Du spinnst wohl! CHF 20.80



Weihnachten bei Karl-Heinz

24 Tageeinstiege

1. bis 2. Klasse, NMG.12, D.1/2

Kopiervorlagen im Ordner
73 Seiten, 48 Kopiervorlagen

Aus dem Inhalt:

Kopiervorlagen mit 24 Arbeitsaufträgen zum Vorlesebuch: Massage, Leckereien, Spinnoklaus, Einkaufsbummel, Besuch bei Oma, Oh Tannenbaum u. v. m. | Hinweise und weiterführende Ideen zu Spielen und Basteleien | Lösungen

3821 Weihnachten bei Karl-Heinz CHF 47.80



Fantasietexte Familie Babulin 1–2

Hörverstehen mit Videos

1. bis 2. Klasse, D.1
Kopiervorlagen im Ordner
78 Seiten, 53 Kopiervorlagen
📶 Mit Hyperlinks zu Online-Videos von
«SRF School – Familie Babulin»



670413 Fantasietexte Familie Babulin 1–2 CHF 51.80




Sachtexte Zwei Daheim! 3–4

Hörverstehen mit Videos 1

3. bis 4. Klasse, D.1
Kopiervorlagen im Ordner
80 Seiten, 55 Kopiervorlagen
📶 Mit Hyperlinks zu Online-Videos von
«SRF Kids – Mini zwei Daheim»



670381 Sachtexte Zwei Daheim! 3–4 CHF 52.80



Armstrongs Raumfahrt

Eine Geschichte voller Wissen

1. bis 2. Klasse, D.1, M1.1
Kopiervorlagen im Ordner
80 Seiten, 51 Kopiervorlagen
📄 Download-Version in Farbe
Begleitmaterialien zum zugehörigen
Vorlesebuch «Armstrong» (4178).

Bestseller

670105 Armstrongs Raumfahrt CHF 52.80



Sachtexte klipp & klar! 5–6

Hörverstehen mit Videos 1

5. bis 6. Klasse, D.1
Kopiervorlagen im Ordner
85 Seiten, 58 Kopiervorlagen
📶 Mit Hyperlinks zu Online-Videos von
«SRF Kids – Clip und klar!»

Bestseller



670241 Sachtexte klipp & klar! 5–6 CHF 54.80



Ohren auf!

Hörverstehen 1–2

1. bis 2. Klasse, D.1
Kopiervorlagen im Ordner
70 Seiten, 35 Kopiervorlagen
➔ Mit Audio-CD (66 Min.)
Das Hörverstehen in realitätsnahen
Situationen trainieren.

Bestseller

1927 Ohren auf! Hörverstehen 1–2 CHF 57.80



Hör mal!

Hörverstehen 1–2

1. bis 2. Klasse, D.1
Kopiervorlagen im Ordner
90 Seiten, 38 Kopiervorlagen
➔ Mit Audio-CD (69 Min.)
Das Hörverstehen in realitätsnahen
Situationen trainieren.

Bestseller

2215 Hör mal! Hörverstehen 1–2 CHF 59.80



Ohren auf!

Hörverstehen 3–4

3. bis 4. Klasse, D.1
Kopiervorlagen im Ordner
81 Seiten, 32 Kopiervorlagen
➔ Mit Audio-CD (43 Min.)
Das Hörverstehen in realitätsnahen
Situationen trainieren.

Bestseller

1930 Ohren auf! Hörverstehen 3–4 CHF 57.80



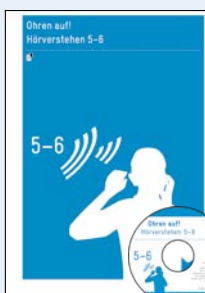
Hör mal!

Hörverstehen 3–4

3. bis 4. Klasse, D.1
Kopiervorlagen im Ordner
76 Seiten, 36 Kopiervorlagen
📶 Mit Audio-Tracks zum Streamen

Bestseller

2218 Hör mal! Hörverstehen 3–4 CHF 59.80



Ohren auf!

Hörverstehen 5–6

5. bis 6. Klasse, D.1
Kopiervorlagen im Ordner
90 Seiten, 38 Kopiervorlagen
➔ Mit Audio-CD (69 Min.)
Das Hörverstehen in realitätsnahen
Situationen trainieren

Bestseller

1933 Ohren auf! Hörverstehen 5–6 CHF 57.80




Hör mal!

Hörverstehen 5–6

5. bis 6. Klasse, D.1
Kopiervorlagen im Ordner
90 Seiten, 38 Kopiervorlagen
📶 Mit Audio-Tracks zum Streamen

Bestseller

2221 Hör mal! Hörverstehen 5–6 CHF 69.80



Sachwissen Dino-ABC Hörverstehen mit Videos

Susanne Salvisberg

3. bis 5. Klasse D.1, MI.1

Kopiervorlagen im Ordner

86 Seiten, 52 Kopiervorlagen

📶 Mit Hyperlinks zu Online-Videos
«Ralph und die Dinosaurier»
(SRF school)

War der Gigantoraptor echt ein riesiger Räuber? Hatten Saurier tatsächlich ein Fell? Warum fressen einige Saurier Steine? Diese und weitere Fragen beantworten die kurzweiligen 5-Minuten-Trickfilme. Ein Erlebnis nicht nur für Dino-Freaks und Urzeit-Fans, sondern in erster Linie für alle, die ihr Hörverstehen trainieren wollen.

Fördern Sie das Hörverstehen Ihrer Schüler:innen mit Kopiervorlagen zu 26 ausgewählten Videos von «SRF – Ralph und die Dinosaurier». Reisen Sie gemeinsam mit Ralph ins Reich der Riesenechsen und erfahren Sie dabei das Neueste aus der Forschung.

670556 Sachwissen Dino-ABC CHF 52.80



Sachtexte klipp & klar! 5–6

Hörverstehen mit Videos 1

5. bis 6. Klasse, D.1

Kopiervorlagen im Ordner

85 Seiten, 58 Kopiervorlagen

📶 Das Hörverstehen fördern mit Videos von «SRF Kids – Clip und klar!»

Aus der gleichen Reihe:

«Sachtexte Zwei Daheim! 3–4»

(670381) und «Fantasietexte Familie Babulin 1–2» (670413).

Bestseller



Fördern Sie das Hörverstehen Ihrer Schüler:innen mit Kopiervorlagen zu 8 ausgewählten Videos von «SRF Kids – Clip und klar!» in zwei Differenzierungsstufen. Jede Übungseinheit ist **zweifach differenziert**. Die Schüler:innen beantworten Fragen zum Gehörten, beschrifteten Grafiken, lösen Kreuzworträtsel, füllen Lückentexte aus, u. v. m.

Die acht für dieses Lehrmittel ausgewählten Videos von «SRF Kids – Clip und klar!»:

Wie funktioniert unser Gehör? | Food Waste, was ist das? |

Wie ist Geld entstanden? | Big Problem mit Fast Fashion |

Wie, warum und wo Vulkane entstehen | Was ist Bionik? |

Die Cheops-Pyramide | Wie kommt Schokolade zu uns?

670241 Sachtexte klipp & klar! 5–6 CHF 54.80



Abc-Geschichten zur Buchstabeneinführung

Wanda Einstein

Klasse 1, D.1

Kopiervorlagen im Ordner

82 Seiten plus 135 Seiten mit

269 Bildkarten in Farbe

38 Arbeitsblätter

38 Blätter mit Geschichten

📶 135 Seiten mit 269 Bildkarten in Farbe
als kostenloser Download

Tauchen Sie mit diesem Lehrmittel in die Welt der sprachspielerischen Texte ein.

Das Lehrmittel enthält 38 Geschichten zum Vorlesen. In den Geschichten zu allen Lauten und Lautverbindungen wird spielerisch mit Sprache experimentiert.

Zu jeder Geschichte finden Sie ein Arbeitsblatt mit abwechslungsreichen Aufgaben zur Einführung der Buchstaben. Die Kinder markieren Bilder zu gehörten Begriffen aus den Geschichten, erkennen Anlaute, üben das Schreiben der Buchstaben und entdecken sie in einem Buchstaben-Wimmelbild wieder.

670560 Abc-Geschichten CHF 46.80

Über die Schweizer Ausgaben auf dieser Seite

Wir haben diese Lehrmittel aus Deutschland umfassend für Sie überarbeitet. Ihre Vorteile auf einen Blick:

- Sofort einsetzbar im Unterricht
- Hinweise zum LP21 ergänzt
- Inhaltlich und sprachlich helvetisiert

Das gesamte Sortiment, mehr Infos und Bestellung auf elkverlag.ch



Hör mal!

Hörverstehen 5–6

5. bis 6. Klasse, D.1

Kopiervorlagen im Ordner

90 Seiten, 38 Kopiervorlagen

📶 Mit Audio-Tracks zum Streamen

Aus dem Inhalt:

Geräusche: Menschen, Wasser | **Hinweise/Informationen/**

Anweisungen: Werkhof, Navigation, Pulsschläge | **Wort-**

erklärungen/Sachtexte: Glögglifrosch, Jeans, Morse-

Zeichensprache, Fledermaus-Flugschule, Fluggebiete der

Fledermäuse | Porträts/Reiseberichte/Telefongespräche:

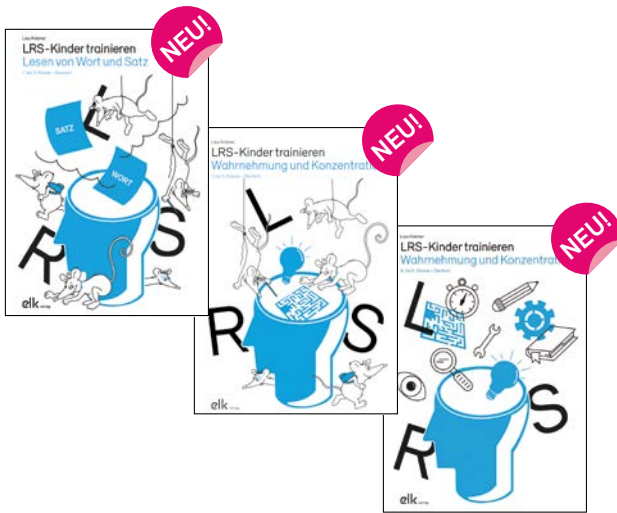
Marisa aus Altstätten, Australien per Skateboard, Handy-

Gespräch, Dalai Lama | Kurzgeschichten/Hörspiele: Das

kluge Faultier, Kannitverstan, Uskoken-Burg | **Gedichte/**

Lieder

2218 Hör mal! Hörverstehen 5–6 CHF 59.80



LRS-Kinder trainieren Lesen von Wort und Satz

Lisa Krämer

1. bis 3. Klasse, D.1/D.2/D.3
Kopiervorlagen im Ordner
66 Seiten, 56 farbige Kopiervorlagen

Wahrnehmung und Konzentration

Lisa Krämer

1. bis 3. Klasse, D.1/D.2
Kopiervorlagen im Ordner
59 Seiten, 49 Kopiervorlagen

4. bis 6. Klasse, D.1/D.2
Kopiervorlagen im Ordner
62 Seiten, 52 Kopiervorlagen


Die DL sind überwiegend farbig

LRS entsteht nicht einfach irgendwann, kann dann therapiert werden und geht wieder weg – es bleibt. Wir können den Kindern aber helfen, besser damit umzugehen.

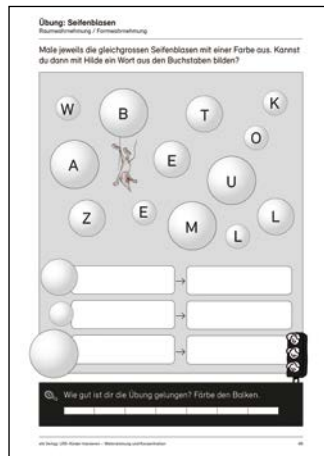
wiederkehrende Themen zu trainieren – über alle Altersstufen. Beispielsweise werden Silben, Reime, Gelenkwörter, einfache Zustandssätze geübt oder eben auch diverse Bereiche der Wahrnehmung und Konzentration.

LRS-Kinder haben häufig nicht nur Mühe mit dem Lesen und Schreiben an sich, sondern auch in anderen Bereichen. Diese kann man spielerisch und abwechslungsreich üben. Unsere ruhig gestalteten Unterlagen helfen dabei, immer


670609	LRS-Kinder trainieren Lesen 1–3	CHF 47.80
670583	LRS-Kinder trainieren Wahrnehmung 1–3	CHF 43.80
670585	LRS-Kinder trainieren Wahrnehmung 4–6	CHF 45.80



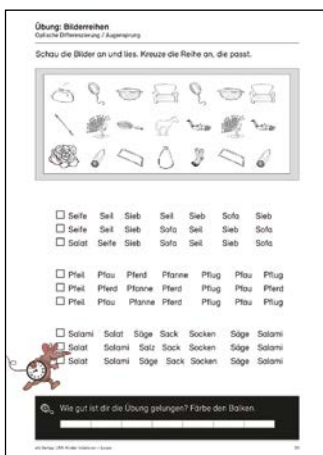
Musterseite Lesen 1–3




Musterseite Wahrnehmung 1–3



Musterseite Wahrnehmung 4–6



Musterseite Lesen 1–3



Musterseite Wahrnehmung 1–3



Musterseite Wahrnehmung 4–6




DaZ-Leseketten
Spiele für kleine Gruppen

Susanne Salvisberg
 1. bis 6. Klasse, D.1/D.2/D.3
 Kopiervorlagen im Ordner
 43 Seiten, 37 Kopiervorlagen
 Spielend Deutsch lernen –
 Sprachförderung mit Spass und Tempo

Auch fremdsprachige Kinder freuen sich über Abwechslung und Bewegung beim Sprachenlernen! Beides garantieren unsere neuen Leseketten! Folgende Themen decken Sie damit ab:

- Kleidung
- Berufe
- Essen
- Möbel
- Fahrzeuge
- Schule / Schulsachen
- Wohnen u. v. m.



670575 DaZ-Leseketten CHF 36.80



Leseketten durchs Jahr
Spiele für die 1./2. Klasse

Susanne Salvisberg
 1./2. Klasse, D.1/D.2/D.3
 Kopiervorlagen im Ordner
 42 Seiten, 36 Kopiervorlagen
 Der Ordner und die Download-Version sind durchgehend farbig

Kooperative Lernspiele fördern das Lesen, aber auch Hörverstehen und Reaktion.

- Das Kind mit der START-Karte beginnt die Lesekette:
- Es liest/spielt den Begriff vor.
 - Das Kind mit der Anschlusskarte führt seinen Auftrag aus – dieser steht unten auf seiner Karte.
 - So setzt sich die Kette im Idealfall fort, bis das letzte Kind mit der ENDE-Karte an der Reihe ist.

Mit diesen Lernspielen fördern Sie das Wort- und einfache Satzlesen, das Hörverstehen, aber auch das Reagieren auf Gesehenes und Gehörtes.

670554 Leseketten durchs Jahr 1–2 CHF 38.80



Leseketten durchs Jahr
Spiele für die 3./4. Klasse

Susanne Salvisberg
 3. bis 4. Klasse, D.2/D.1/D.3
 Kopiervorlagen im Ordner
 42 Seiten, 36 Kopiervorlagen

Download-Version in Farbe



Aufgepasst und zugehört! Die Lesekette beginnt – und bringt Bewegung ins Klassenzimmer. Mit diesen 12 kooperativen Lernspielen fördern Sie das Lesen und Sprechen, aber auch Hörverstehen und Reaktion.

Die Kinder lesen genau, hören so gut wie möglich zu und reagieren auf Gesehenes & Gehörtes – so geht die Lesekette weiter und wird zu einem Erfolg, wenn die ENDE-Karte erreicht ist. Perfekt für den Einsatz in der Klasse, in Gruppen oder auch individuell.

Das Kind mit der START-Karte beginnt die Lesekette. Es liest die einleitende Aufgabe vor. Das Kind, das die Anschlusskarte hat, führt seinen Auftrag aus, der sich unten auf seiner Karte befindet.

Die Themen der Leseketten

Fasnacht, Ostern, Traumferien, Sommerhitze, Herbststimmung, Winterzauber, Weihnachtsbräuche, Sport, Technik, Zwergental, Dschungel, Weltraum.

670552 Leseketten durchs Jahr CHF 35.80



Leseketten durchs Jahr
Spiele für die 5./6. Klasse

Susanne Salvisberg
 5. bis 6. Klasse, D.2/D.1/D.3
 Kopiervorlagen im Ordner
 42 Seiten, 36 Kopiervorlagen

Download-Version in Farbe



Mit diesen kooperativen Lernspielen fördern Sie das sinnerfassende Lesen, das Hörverstehen, aber auch das Reagieren auf Gesehenes und Gehörtes. Einsetzen können Sie die Leseketten für Vertretungsstunden, für zwischendurch oder auch als Warm-up-Spiel zu Beginn der Lektion. Weil die Karten textarm sind, haben auch leseschwache Kinder Freude daran.

Was die Kinder üben

Mit diesen kooperativen Lernspielen fördern Sie das sinnerfassende Lesen, das Hörverstehen, aber auch das Reagieren auf Gesehenes und Gehörtes. Einsetzen können Sie die Leseketten für Vertretungsstunden, für zwischendurch oder auch als Warm-up-Spiel.

Die Themen der Leseketten

Berge, Sonnenhitze, Weltall, Winterzauber, Feuerwehr, Fasnacht, Badespass, Weihnachten, Farbenfreude (Herbst), Grusel, Gartengekrabbel, Ritterzeit


670550 Leseketten durchs Jahr CHF 35.80



NEU!

Sprachspiele Lesen, Schreiben, Wortarten 2. bis 4. Klasse

Susanne Salvisberg
2. bis 4. Klasse, D.1/D.3/D.5
Kopiervorlagen in Mappe
72 Seiten, 65 farbige Kopiervorlagen



NEU!

Sprachspiele Lesen, Schreiben, Wortarten 5. bis 6. Klasse

Susanne Salvisberg
5. bis 6. Klasse, D.1/D.3/D.5
Kopiervorlagen in Mappe
85 Seiten, 77 farbige Kopiervorlagen



Sprache ist das wichtigste Mittel, mit anderen in Kontakt zu treten. Und das muss trainiert werden. Denn wer Schriftsprache decodieren (Lesen), sich schriftlich mitteilen (Schreiben) und mit anderen sprechen kann (Wortarten/Wortschatz), ist klar im Vorteil.

Mithilfe dieses Materials trainieren die Kinder allein, zu zweit oder in der Gruppe auf lustbetonte Art, Dinge genau zu beschreiben, aufmerksam zuzuhören, sich verbal auszudrücken, zu lesen und zu schreiben.

Bei allen Spielen stehen sprachliche Aspekte im Vordergrund. Gleichzeitig üben die Lernenden aber auch in anderen Fach-/Kompetenzbereichen. Beispielsweise der Logik und Wahrnehmung oder der Mathematik.

Die einzelnen Übungen dauern nur wenige Minuten und eignen sich neben dem Einsatz im Fach Deutsch auch als allgemeine Stundeneinstiege, Zwischenaufgaben oder um Wartezeiten zu überbrücken. Die Spiele eignen sich auch hervorragend für LRS-Kinder.

Aus dem Inhalt für die 2. bis 4. Klasse

- Wortschatzerweiterung
- Kenntnis der Wortarten
- Anlauträtsel
- Reimaufgaben
- Silbentraining
- Mündlicher Sprachgebrauch
- Merkfähigkeit

Aus dem Inhalt für die 5. bis 6. Klasse

- Wortschatzerweiterung
- Kenntnis der Wortarten
- Reimaufgaben
- Beschreiben/Zuhören
- Mündlicher Sprachgebrauch
- Merkfähigkeit

670613	Sprachspiele 2. bis 4. Klasse	CHF 56.80
670614	Sprachspiele 5. bis 6. Klasse	CHF 63.80



Musterseiten aus der Mappe für die 2. bis 4. Klasse

Musterseiten aus der Mappe für die 5. bis 6. Klasse



NEU!

Leseverstehen prüfen Tests für die 6. Klasse

Franziska Küng
Lesen, Verstehen, Prüfen –
10 Text- & Testeinheiten in drei
Schwierigkeitsstufen!

6. Klasse, D.2+6
Kopiervorlagen im Ordner
132 Seiten, 112 Kopiervorlagen



Lesefertigkeiten trainieren, das Leseverstehen üben, die Fortschritte überprüfen und dokumentieren – und all das mit individuell zugeschnittenen Materialien, die motivieren? Dieses Lehrmittel bietet die solide Grundlage dazu: 10 sorgfältig aufbereitete Einheiten aus Lesetexten und Lesetests in drei Schwierigkeitsstufen und mit unterhaltsamen und informativen Inhalten fördern die Schüler:innen gezielt und machen sie zu Text- und Test-Profis.

Sicheres **Lesen und Verstehen** gelten als wichtige Schlüsselqualifikationen fürs schulische Lernen. Mit diesem Lehrmittel erhalten Sie **differenzierte Materialien zur Förderung, Beobachtung und Beurteilung der Lesekompetenzen** – und berücksichtigen dabei, dass der Stand und Fortschritt bei jedem/r Schüler:in sehr individuell und die Unterschiede innerhalb einer Jahrgangsklasse meist sehr gross sind.

670502 Leseverstehen prüfen CHF 89.80



S.O.S. Gauner im Berg! Arbeitsmaterialien

Franziska Küng
5. bis 6. Klasse, D.2+6
Kopiervorlagen im Ordner
84 Seiten, 63 Kopiervorlagen

Das bekannte S.O.S.-Detektivtrio Seraina, Olivio und Simon ist zurück! Ihr fünfter Fall «S.O.S. Gauner im Berg!» dreht sich um einen versteckten Uhrenschatz in den tiefen Höhlen des Churfirstengebiets und bietet wieder Spannung, Nervenkitzel und Humor.

Mit den auf das Buch zugeschnittenen Arbeitsmaterialien bearbeiten die Schüler:innen den Krimi und fördern dabei ihre Lesekompetenz.

Wer war Röbi Forrer, der vor 20 Jahren einen wertvollen Uhrenschatz raubte und ihn in den Churfürsten Höhlen versteckte? Warum wurde der Schatz bisher nicht gefunden und weshalb wimmelt es plötzlich von Schatzsuchern? Inwiefern ist der skrupellose Journalist mit seinem Buch über den Fall beteiligt – und welche anderen verdächtigen Personen tummeln sich im Churfirstengebiet? S.O.S. geraten während ihrer Ferien im Toggenburg plötzlich mitten in ihren fünften Fall – lassen Sie Ihre Schüler:innen mitlesen und -rätseln!

670558 S.O.S. Gauner im Berg! CHF 52.80



NEU!

Pflanzengeschichten lesen Der Natur auf der Spur

Doris Eggermann
3. bis 4. Klasse, D.2, NMG.2
Kopiervorlagen im Ordner
61 Seiten, 48 Kopiervorlagen
Download-Version teilweise in Farbe

Was ist das für eine neue, riesige Blume, die für einen Baum gehalten wird? Wie kann es sein, dass eine hässliche, grüne Pflanze mit Brennhaaren so überaus nützlich ist? Wird es der rote König schaffen, sein Volk zu schützen und seine Früchte zu bewahren? Drei märchenhafte Pflanzengeschichten zur Sonnenblume, Brennnessel und Hagebutte fördern das Leseverstehen Ihrer Kinder und wecken ihre Freude an der Natur.

Die drei Geschichten dieses Ordners erzählen spannende Geschichten über drei bei uns alltägliche Pflanzen, die wohl aber trotzdem nicht allen Kindern bekannt sind. Mit dem Einsatz der Pflanzengeschichten ermöglichen Sie Ihren Schüler:innen, ihre **nähere Umgebung** mit anderen Augen zu betrachten und ermutigen sie im **Beobachten und Erforschen ihrer Umwelt**.

670546 Pflanzengeschichten lesen CHF 42.80



NEU!

Lesen mit dem Lesewürfel Ich, du oder wir?

Anja Strauch, Franziska Küng
3. bis 4. Klasse, D.2
Kopiervorlagen im Ordner
53 Seiten, 45 Kopiervorlagen

Der Würfel bestimmt, wer liest, und bringt den Lesefluss durch Zufall und Abwechslung in Schwung.

Die Kinder **lesen in kleinen Gruppen**. Sie erhalten einen Text, der in fünf Portionen aufgeteilt ist, und einen **Lesewürfel**. Dann geht's los: Der **Würfel bestimmt, welches Gruppenmitglied liest**.

- Bei *ich* liest das würfelnde Kind.
 - Bei *du* wählt das würfelnde Kind ein Gruppenmitglied.
 - Bei *wir* lesen alle gemeinsam.
- Diese Methode nutzt den Vorteil des Lesens in der Gruppe: Niemand steht allzu sehr im Vordergrund, es entwickelt sich ein Gemeinschaftsgefühl.

670570 Lesen mit dem Lesewürfel CHF 40.80



Bestseller



Lesespuren Schule- und Freizeitgeschichten

1. bis 2. Klasse, D.2

Kopiervorlagen im Ordner
54 Seiten, 48 Kopiervorlagen

Die Geschichten sind als Lesehefte im Format A5 konzipiert. Enthalten sind acht kleinschrittig aufgebaute Lesespur-Geschichten, jeweils in zwei Differenzierungsstufen.

Lesespuren:

Beim Sport | Zoes Schulweg | Spass im Klassenzimmer | Der neue Pausenplatz | Spaziergang mit dem Hund | Bei der Feuerwehr | Im Süssigkeitenland | Bauwerkstatt

1529 Lesespuren – Schule- & Freizeitgeschichten CHF 29.80



Bestseller



Lesespuren Quer-durchs-Jahr-Geschichten

1. bis 2. Klasse, D.2

Kopiervorlagen im Ordner
54 Seiten, 48 Kopiervorlagen

In den Lesespur-Geschichten gehen die Kinder auf Spurensuche, identifizieren Dinge und Plätze und folgen den Fährten. Jedes Kind liest im eigenen Leseheft im Format A5.

Lesespuren:

Ostern | Spielen im Frühling | Spass im Schwimmbad | Das Versteck des Igels | Wir bauen einen Drachen | Ein Nachmittag im Schnee | Auf dem Weihnachtsmarkt | Weihnachten

1532 Lesespuren – Quer-durchs-Jahr-Gesch. CHF 29.80



Bestseller

Lesespur-Geschichten

2. bis 3. Klasse, D.2

Kopiervorlagen im Ordner
56 Seiten, 49 Kopiervorlagen

Acht Lesespur-Geschichten nehmen die Kinder mit auf abenteuerliche Reisen.

Die acht Lesespurgeschichten:

Linus sucht seinen entführten Teddy | Aline reist mit einem Zauberschlitten ins Märchenland | Leonie sucht ihren kleinen Bruder | Max erlebt einen Tag im Vergnügungspark | Paula geht in den Zoo | Antonio findet beim Tauchen einen Schatz | Theo reist mit einem Alien durchs Weltall | Eine Familie erlebt ein Abenteuer in der Karibik

2979 Lesespur-Geschichten CHF 29.80



Differenzierte Lesespaziergänge Motivierende Leseförderung auf Wort- und Satzebene

1. Klasse, D.2

Kopiervorlagen im Ordner
70 Seiten, 56 Kopiervorlagen

↓ 140 farbige Bildkarten als
kostenloser Download!

4-fach differenzierte Lesespaziergänge mit denen Sie Bewegung und Lesetraining im Anfangsunterricht kombinieren!

Die Sammlung beinhaltet fünfzehn 4-fach differenzierte Lesespaziergänge für Erstleserinnen und Erstleser. Dabei trainieren die Kinder das Lesen auf Wort- und Satzebene. Entsprechend aufbereitet, eignen sich die Lesespaziergänge mit den 140 Bildkarten bestens für das Arbeiten auf dem Pausenplatz oder im Wald.

670566 Differenzierte Lesespaziergänge CHF 49.80



Mitmach-Krimis für 1./2. Klasse Geschichten zur Förderung von Lesekompetenz & Feinmotorik

1./2. Klasse, D.2

Kopiervorlagen im Ordner
65 Seiten, 57 Kopiervorlagen

Vier spannende Mitmach-Krimi-Büchlein als Kopiervorlagen. Nach dem Ausschneiden, Sortieren und Binden geht's los:

- Ferkel Fred ist verschwunden.
- Ein Schatz wird gesucht.
- Ein Bild wurde zerstört – wer war's?
- In einem alten Haus sind seltsame Geräusche zu hören. Die Kinder **lesen, schreiben, rätseln, zählen, kleben, falten, zeichnen ...**
- Geeignet für die Arbeit allein oder zu zweit.
- Detektiv-Ausweis zum Protokollieren gelöster Fälle.
- Urkunde als Abschluss für echte Spürnasen.

Aus dem Inhalt:

4 Mitmach-Krimis: Wo ist Ferkel Fred? | Die Schatzsuche | Das zerstörte Bild | Das gruselige Haus | Detektivkind-Ausweis | Detektivkind-Urkunde | Hinweise zum Lehrplan 21 | Methodisch-didaktischer Kommentar

670532 Mitmach-Krimis für 1./2. Klasse CHF 39.80



Bestseller

80 kleine Lesetexte 1/2
Blitzschnell, kontinuierlich und gezielt das sinnentnehmende Lesen fördern

1. bis 2. Klasse, D.2
 Kopiervorlagen im Ordner
 108 Seiten, 80 Kopiervorlagen
 Vgl. Lehrmittel für die 3. bis 4. Klasse (670209), S. 29
 80 interessante Minitexte, in drei verschiedenen Längen, für Erstleser-kinder.

670195 80 kleine Lesetexte 1/2 CHF 52.80



EF

Lesen lernen mit 4-fach differenzierten Lesespuren 1

1. Klasse, D.2
 Kopiervorlagen im Ordner
 103 Seiten, 95 Kopiervorlagen
 Lesespuren machen Spass. Mit den differenzierten Kopiervorlagen in diesem Lehrmittel führen Sie Ihre Erstleser:innen in kleinen Schritten an die Lesespuren heran.
Mit vierfach differenzierten Lesespuren zu den Buchstaben: a, m, o, l, e, s, r, n, i, t, ei, d, b, f, k, h, au, g, p

670292 Lesen lernen mit ... Lesespuren 1 CHF 54.80



EF

80 Witze für mehr Textverständnis
Mit kleinen Lese-Lacheinheiten blitzschnell und differenziert das Leseverständnis fördern

2. bis 4. Klasse, D.2
 Kopiervorlagen im Ordner
 107 Seiten, 80 Kopiervorlagen
 Fördern Sie gezielt das Leseverständnis in der Primarschule – mit 80 kurzen, motivierenden Witzen in drei Lesestufen.

670460 80 Witze für mehr Textverständnis CHF 52.80



EF

Lesen lernen mit 4-fach differenzierten Lesespuren 2

1. Klasse, D.2
 Kopiervorlagen im Ordner
 113 Seiten, 84 Kopiervorlagen
 Mit diesen differenzierten Kopiervorlagen führen Sie Ihre Erstleser:innen in kleinen Schritten an Lesespuren heran.
Mit vierfach differenzierten Lesespuren zu den Buchstaben: u, w, v, j, x, y, z, ä, ü, ö, ie, ss, ch, eu, st, sp, qu, ck, tz, pf, ng, sch

670296 Lesen lernen mit ... Lesespuren 2 CHF 54.80



EF

Lese-Suchbilder für die 1. Klasse
Lesen – suchen – lösen: erstes Lesen auf Wortebene

1. Klasse, D.2
 Kopiervorlagen im Ordner
 71 Seiten, 64 Kopiervorlagen
 Sinnentnehmendes Lesen auf Wortebene trainieren mit abwechslungsreich illustrierten Wimmelbildern.
 In den Wimmelbildern finden sich allerlei Details, die zum Schmunzeln und zu fantasievollen Gesprächen anregen. Schnell kopiert und sofort einsetzbar, gelingt eine motivierende Leseförderung.

Kopiervorlagen zu diesen Themen:
 Tiernamen und ihre Geräusche, Lesen und ankreuzen, Lesen und zählen, Lesen und suchen, Lesen und Bilder finden, Begriffe in Wörterschlangen finden, Lesen/suchen/schreiben, Lesen/suchen/ausmalen u. v. m.

670482 Lese-Suchbilder für die 1. Klasse CHF 42.80



EF

60 Bild-Leserätsel für die Primarschule
Von einfach bis knifflig: Rätselspass zur Förderung von sinnerfassendem Lesen und Lesefreude

3. bis 4. Klasse, D.2
 Kopiervorlagen im Ordner
 82 Seiten, 61 Kopiervorlagen
Aus dem Inhalt:
 Gitterrätsel, Logicals Tierrätsel, Wortschlangen, Logische Reihen, Brückenwörter u. v. m.

670375 60 Bild-Leserätsel für die Primarschule CHF 43.80



Sachtext-Checker: 5-Minuten-Lesetraining
Mit einfachen Texten aus dem Leben der Lernenden das sinnentnehmende Lesen trainieren

5. bis 6. Klasse, D.2
 Kopiervorlagen im Ordner
 30 Seiten, 25 Kopiervorlagen
 19 kurze Lerneinheiten aus Sachtexten und Multiple-Choice-Quizzes zu Social Media, Messengern, Onlinegames oder Werbung.

670454 Sachtext-Checker 5-6 CHF 26.80

Über die Schweizer Ausgaben auf dieser Seite
 Wir haben diese Lehrmittel aus Deutschland umfassend für Sie überarbeitet. Ihre Vorteile auf einen Blick:

- Sofort einsetzbar im Unterricht
- Hinweise zum LP21 ergänzt
- Inhaltlich und sprachlich helvetisiert

Das gesamte Sortiment, mehr Infos und Bestellung auf elkverlag.ch



Das Rätsel der roten Tulpe Detektivgeschichten mit Pepe und Max

2. Klasse, D.2/6

Taschenbuch, 48 Seiten, 150 x 210 mm

Eine rote Tulpe leuchtet von der Schulhauswand. Wer hat sie nur gemalt? Der Schulleiter ist rätlos.

Bestseller

3515 Das Rätsel der roten Tulpe CHF 14.30
Ab 10 Stk. CHF 9.40



Detektivgeschichten lesen Das Rätsel der roten Tulpe

2. Klasse, D.2/6

Kopiervorlagen im Ordner
60 Seiten, 32 Kopiervorlagen

Die Kinder beurteilen, ob Sätze richtig oder falsch sind, lösen Rätsel, beantworten Verständnisfragen.



3163 Detektivgeschichten lesen CHF 32.80



Wo ist Bommel? Detektivgeschichten mit Pepe und Max

2. Klasse, D.2/6

Taschenbuch, 48 Seiten, 150 x 210 mm

Die Hündin der Schulsekretärin ist verschwunden. Wo ist sie nur? Wurde sie entführt?

3514 Wo ist Bommel? CHF 14.30
Ab 10 Stk. CHF 9.40



Detektivgeschichten lesen Wo ist Bommel?


2. Klasse, D.2/6

Kopiervorlagen im Ordner
59 Seiten, 32 Kopiervorlagen

Zwei Arbeitsblätter pro Kapitel vertiefen den Inhalt des zugehörigen Kinder-Krimis (3514).



3160 Detektivgeschichten lesen CHF 35.80



Auf heisser Spur Detektivgeschichten mit Pepe und Max

3. Klasse, D.2/6

Taschenbuch, 64 Seiten, 150 x 210 mm

Wer hat Jules Geige zerstört? Und wer hat die 150 € aus der Klassenkasse gestohlen?

3510 Auf heisser Spur CHF 14.30
Ab 10 Stk. CHF 9.40



Detektivgeschichten lesen Auf heisser Spur

3. Klasse, D.2/6

Kopiervorlagen im Ordner
70 Seiten, 42 Kopiervorlagen

Lösen Sie einen Kriminalfall gemeinsam mit Ihrer Klasse!



1660 Detektivgeschichten lesen CHF 43.80



Der verschwundene Siegerpokal Detektivgeschichten mit Pepe und Max

3. Klasse, D.2/6

Taschenbuch, 64 Seiten, 150 x 210 mm

Beim Landhockeyturnier verschwindet kurz vor der Siegerehrung plötzlich der Pokal.

3517 Der verschwundene Siegerpokal CHF 14.30
Ab 10 Stk. CHF 9.40



Detektivgeschichten lesen Der verschwundene Siegerpokal

3. Klasse, D.2/6

Kopiervorlagen im Ordner
61 Seiten, 42 Kopiervorlagen

Die Kinder vertiefen das Krimibuch und rätseln beim Lesen kräftig mit.



670095 Detektivgeschichten lesen CHF 42.80



Zwischenfall beim Filmdreh Detektivgeschichten mit Pepe und Max

4. Klasse, D.2/6

Taschenbuch, 64 Seiten, 150 x 210 mm

Die Hobby-Detektive erleben hautnah einen Filmdreh mit. Dabei werden die arrogante Hauptdarstellerin Gloria Stern und ihr Mops Theo plötzlich das Ziel von gefährlichen Anschlägen.

3516 Zwischenfall beim Filmdreh CHF 14.30
Ab 10 Stk. CHF 9.40



Detektivgeschichten lesen Zwischenfall beim Filmdreh


4. Klasse, D.2/6

Kopiervorlagen im Ordner
62 Seiten, 41 Kopiervorlagen

Mit diesen Begleitmaterialien vertieft Ihre Klasse das spannende Krimibuch und rätselt beim Lesen kräftig mit.



670097 Detektivgeschichten lesen CHF 41.80



Leseverstehen prüfen
Tests für die 1. Klasse

1. Klasse, D.2
Kopiervorlagen im Ordner
64 Seiten, 44 Kopiervorlagen
Lesen, Verstehen, Prüfen: 10 Text- und Testeinheiten in drei Schwierigkeitsstufen!
Lesetexte:
Das Zimmer | Der Garten | Die Bananenschale | Der erste Schultag | Der grosse Hunger | Die Rakete | Das Karussell | Das Rotkehlchen | Kluge Delfine | Die drei Wölfe



670494 Leseverstehen prüfen CHF 42.80



Leseverstehen prüfen
Tests für die 5. Klasse

5. Klasse, D.2
Kopiervorlagen im Ordner
112 Seiten, 91 Kopiervorlagen
Lesen, Verstehen, Prüfen: 10 Text- und Testeinheiten in drei Schwierigkeitsstufen!
Lesetexte:
Schnelle Antwort! | Fliegende Säugetiere | Das magische Smartphone | Eine unglaubliche Reise | Schmackhafte Teigschnecken | Alles okay! | Freiheit am Meer | Der Zauberwürfel-Mann | Einsame Preisverleihung | Klappt denn gar nichts?



670500 Leseverstehen prüfen CHF 79.80




Leseverstehen prüfen
Tests für die 2. Klasse

2. Klasse, D.2
Kopiervorlagen im Ordner
76 Seiten, 55 Kopiervorlagen
Lesen, Verstehen, Prüfen: 10 Text- und Testeinheiten in drei Schwierigkeitsstufen!
Lesetexte:
Noras Schuhe | Schlafen im Zelt | Ein neues Fest | Der Baum | Die Steinzeit | Tierkinder | Das Geschenk | Detektiv-Arbeit | Das Gartenzelt | Der Brot-Turm



670317 Leseverstehen prüfen CHF 52.80



Leseverstehen prüfen
Tests für die 6. Klasse

Franziska Küng
6. Klasse, D.2+6
Kopiervorlagen im Ordner
132 Seiten, 112 Kopiervorlagen
Lesetexte:
Draussen bei jedem Wetter | Die Macht der Gedanken | Top-Lage und Spassfaktor! | Ich bin, wie ich bin | Portable Musik | Die Überwachung | Der Palast der Zeitfäden | Schaut her! | Die Wunderpille | Mit Klugheit zum Ziel



670502 Leseverstehen prüfen CHF 89.80



Leseverstehen prüfen
Tests für die 3. Klasse

3. Klasse, D.2
Kopiervorlagen im Ordner
88 Seiten, 67 Kopiervorlagen
Lesen, Verstehen, Prüfen: 10 Lesetests in drei Schwierigkeitsstufen!
Lesetexte:
Der Heimweg | Ein besonderer Stein | Streit im Schulthek | Mond-Kuh | Ein neuer Name | Die Kraft der Magnete | Wie entsteht ein Buch? | Farbe | Tier-Lesezeichen | Guetzli-Gesichter



670352 Leseverstehen prüfen CHF 62.80




Klassenlektüre Medita
Lesen, verstehen, vertiefen

Martina Blunsky
5. bis 6. Klasse, D.2/6
Kopiervorlagen im Ordner
67 Seiten, 46 Kopiervorlagen
Lassen Sie Ihre Schüler:innen teilhaben am Alltag des neugierigen, fröhlichen Mädchens aus einem ungewöhnlichen familiären Umfeld mit starken und zeitgemässen Vorbildern.
Benötigtes Material:
– Buch «Medita – Da pfeif' ich drauf!»



670288 Klassenlektüre Medita CHF 52.80



Leseverstehen prüfen
Tests für die 4. Klasse

4. Klasse, D.2
Kopiervorlagen im Ordner
96 Seiten, 76 Kopiervorlagen
Lesen, Verstehen, Prüfen: 10 Lesetests in drei Schwierigkeitsstufen!
Lesetexte:
Die Ideenliste | Der Umzug | Influg-Kobolde | Bei den Wikingern | Rennboot mit Antrieb | Das Amselnest | Rekorde des Körpers | Tommis Traum | Übernachtung im Supermarkt | Draussen in der Nacht



670354 Leseverstehen prüfen CHF 67.80



Medita
Da pfeif' ich drauf!

Martina Blunsky, Nora Beyl (Illustr.)
5. bis 6. Klasse, D.2
Hardcover, 160 Seiten, 15,5 x 21,7 cm
Martina Blunsky setzt sich sowohl als Lehrerin als auch als Autorin dafür ein, dass sich Kinder zu eigenständigen Persönlichkeiten entwickeln dürfen. Mithilfe von Medita ist ihr dies definitiv gelungen!

Bestseller

3562 Medita CHF 14.90

Ab 10 Stück

CHF 9.90



Kritzelgeschichten Buchstaben entdecken

Anja Rathmann

1. Klasse, D.4.

Kopiervorlagen im Ordner

60 Seiten, 26 Kopiervorlagen

📶 Mit Hyperlinks zu Online-Videos

Mit den 26 Kritzelgeschichten mit Videos gelingt es, die Kinder zum sicheren Schreiben der Buchstaben zu begleiten und einen Grundstein fürs Schreiben zu legen.

Die Kinder hören eine Geschichte, kritzeln auf ein passendes Arbeitsblatt dazu und suchen schlussendlich den versteckten Buchstaben im eigenen Bild. Mit den Kritzelgeschichten trainieren die Kinder die Feinmotorik, üben die Grundformen der Schrift und erleben einen spielerischen Einstieg in die Welt der Basisschrift.

Aus dem Inhalt:

- 26 Kopiervorlagen zum Weiterkritzeln
- 26 Geschichten in gedruckter Form
- 26 Videos mit «gekritzeltten Geschichten»

670510

Kritzelgeschichten

CHF 34.80



Bildtafeln Schreibtipps Satzzeichen und Co.

1. bis 2. Klasse, D.4

20 Seiten

15 Bildtafeln, A4, farbig

Die Bildtafeln helfen den Kindern, eigene Wörter, Sätze und Texte richtig aufs Papier zu bringen.

Vgl. Bildtafeln «Arbeitstechniken» (3259), S. 136

Die übersichtlich und liebevoll gestalteten Bildtafeln unterstützen Ihre Kinder bei deren ersten Schreibversuchen sowie dem Aufbau einer sattelfesten Raum-Lage-Wahrnehmung in Bezug aufs Schreiben. Die farbigen Bildtafeln begleiten die Kinder, indem sie Gedächtnisstütze und Hilfestellung sind – und auch viel Freude vermitteln. Die Bildtafeln fassen die wichtigen Inhalte kindgerecht zusammen, welche in den ersten zwei Klassen thematisiert werden. Es geht jedoch explizit nicht um die Rechtschreibung. Mit den lustigen A4-Bildtafeln und begleitet vom charmanten Monsterchen Kurt, prägen sich die Kinder die Schreibtipps leicht ein und behalten sie in Erinnerung.

Aus dem Inhalt:

- Wortarten Nomen, Verben, Adjektive
- Grossschreibung von Satzanfängen
- Wortabstände
- Satzzeichen
- Schreiblineatur
- Links und Rechts

3258

Bildtafeln Schreibtipps

CHF 19.80



Diktate mal anders Kreative Diktatformen in drei verschiedenen Niveaustufen

5. bis 7. Klasse, D.4

Kopiervorlagen im Ordner

89 Seiten, 75 Kopiervorlagen



Klassische Diktate gehören nicht unbedingt zu den beliebtesten Aufgaben der Lernenden. Dabei sind sie ein geeignetes Mittel, um die Rechtschreibkompetenz zu überprüfen. Die neuen, kreativen Diktatformen in diesem Lehrmittel sorgen für mehr Freude am Lernen und erhöhen die Motivation: Lawinendiktate, Dosendiktate, Stille-Post-Diktate und Laufdiktate – mit diesen ungewöhnlichen Varianten lockern Sie Ihren Deutschunterricht garantiert auf.

Inhaltliche Schwerpunkte:

Gross- und Kleinschreibung | Schreibung von Doppelkonsonanten | Schreibung von Wochentagen und Tageszeiten | Lange Vokale | «tz» und «ck» | Lernwörter | Schreibung von «das» und «dass» | Getrennt- und Zusammenschreibung | Ableiten

670462

Diktate mal anders

CHF 47.50 52.80



Eigene Schrift entwickeln Basisschrift

2. bis 3. Klasse, D.4

Kopiervorlagen im Ordner

48 Seiten, 42 Kopiervorlagen

20 kurze Episoden à zwei Seiten: Seite A zeigt mögliche Varianten auf, wie die Kinder Buchstaben verbinden können. Auf der Seite B beantworten sie handschriftlich Fragen zum Text, erfinden Fortsetzungen und bearbeiten Lies-und-Male-Texte.

Bestseller

0748

Eigene Schrift entwickeln

CHF 39.80



Buchstaben verbinden Basisschrift

2. bis 3. Klasse, D.4

Kopiervorlagen im Ordner

61 Seiten, 51 Kopiervorlagen

Schritt für Schritt zum verbundenen Schreiben: Die Kinder gelangen zu einer leserlichen & persönlichen Handschrift. Sie erkennen Formverwandtschaften von Buchstaben, üben erste Rundwenden und Verbindungen von Wörtern und schreiben häufig auftauchende Silben und Wörter.

Bestseller

0747

Buchstaben verbinden

CHF 47.80



Kleine Leseübungen im DaZ-Unterricht

Einfache Arbeitsblätter fürs erste Lesen von deutschen Wörtern, Sätzen und kleinen Texten

2. bis 4. Klasse, D.2
Kopiervorlagen im Ordner
82 Seiten, 64 Kopiervorlagen

Dieses Lehrmittel enthält eine Vielzahl liebevoll illustrierter Arbeitsblätter, die Sie als Kopiervorlagen für den Unterricht nutzen können. Das Material bietet die perfekte Ergänzung zum Regelunterricht und fördert mit zahlreichen Illustrationen sowie einfachen Arbeitsaufträgen das Text- & Leseverständnis von Kindern mit Deutsch als Zweitsprache. **Einfache Übungen** zum Verbinden, Einkreisen und Ausmalen machen die Kinder allmählich mit dem Wortschatz vertraut. Das **vielfältige Bildmaterial** unterstützt die Kinder dabei, nicht nur einzelne Wörter, sondern auch ganze Sätze und sogar kurze Texte inhaltlich zu erfassen.

Themen:

Familie | in der Schule | Essen und Trinken | Körper und Gefühle | Kleidung, zu Hause | Freizeit | in der Stadt | Tiere | durch das Jahr

670348 Kleine Leseübungen im DaZ-Unterricht CHF 47.80



Kleine Schreibübungen im DaZ-Unterricht

Einfache Arbeitsblätter fürs erste Schreiben von deutschen Wörtern, Sätzen und kleinen Texten

3. bis 4. Klasse, D.4
Kopiervorlagen im Ordner
80 Seiten, 57 Kopiervorlagen

Die liebevoll illustrierten Arbeitsblätter sind so konzipiert, dass sie den jeweiligen Wortschatz zunächst einführen und dann durch wiederkehrende Aufgaben nachhaltig festigen. Dadurch wissen die Kinder bereits nach der Bearbeitung weniger Übungen selbst, was sie zu tun haben. Dies fördert die Selbstständigkeit und auch die Motivation zum Schreiben in der neuen Sprache. Die aufeinander aufbauenden Übungen werden visuell durch entsprechende Piktogramme und anschauliche Beispiele ergänzt. Zahlreiche Aufgaben zum Verbinden, Einkreisen, Ausmalen, Beschriften und Buchstabieren machen die Kinder mit den für sie noch fremden Wörtern vertraut.

Themen:

Familie | in der Schule | Essen und Trinken | Körper und Gefühle | Kleidung | zu Hause | Freizeit | in der Stadt | Tiere | durch das Jahr

670356 Kleine Schreibübungen DaZ-Unterricht CHF 44.80



Sprechkompetenz fördern im DaZ-Unterricht

Primarschulkinder zum Deutsch-Sprechen aktivieren

1. bis 4. Klasse, D.1
Kopiervorlagen im Ordner
82 Seiten, 69 Kopiervorlagen
Vgl. «DaZ Sprachbausteine» 1 und 2 auf S. 49

Mit diesem Lehrmittel erhalten Sie Bildkarten, um den Wortschatz aufzubauen, Hinweiskarten mit in Wort und Bild dargestellten Redemitteln und zweifach differenzierte Arbeitsblätter mit Aufträgen, die zu Gesprächen aktivieren. Die Hinweiskarten und die Gesprächsaufträge auf den Arbeitsblättern animieren die Kinder dazu, sich aktiv in der Schulsprache mitzuteilen.

Themen:

- Kinder begegnen sich: Interviews, auf dem Spielplatz/ Pausenplatz
- Wünsche äussern und einkaufen: Wir machen einen Fruchtsalat, Feste feiern, in der Pizzeria, auf dem Markt

670067 Sprechkompetenz fördern DaZ CHF 42.80



Ganz einfache Alltagstexte lesen und verstehen


Textverständnis, Wortschatz, Grammatik im DaZ-Unterricht

5. bis 6. Klasse, D.2
Kopiervorlagen im Ordner
99 Seiten, 74 Kopiervorlagen

Mit einfachen Alltagstexten den Grundwortschatz vertiefen, Grammatik und das sinnentnehmende Lesen trainieren – das können Sie mit diesem Lehrmittel. Es enthält zehn kurzweilige Texte, die aus dem Alltag der zwei Kinder Sophie und Lukas erzählen. Die kurzweiligen Texte eignen sich besonders für Lernende mit geringen Deutschkenntnissen und erzählen vom **familiären Einstieg in den Tag**, dem **Schulalltag**, von **Freizeitaktivitäten** oder beschreiben, **wo was eingekauft werden kann**.

Zu jedem Text stehen Arbeitsblätter mit verschiedenen Aufgaben zur Verfügung: Kreuzworträtsel, Suchrätsel, Fragen beantworten, Lückentexte, Textstreifenpuzzles, Wörter suchen, Sätze bilden im Präsens u. v. m.


670065 Ganz einfache Alltagstexte lesen DaZ CHF 52.80

up 

Put your hands up!

body and senses
85*

elk verlag / Keywords

but 

The mouse is small but fast.

animals and plants
14*

elk verlag / Keywords



Keywords – Paket

4. bis 6. Klasse

3 Kartensets mit je 200 doppelseitig bedruckten A6-Karten

📄 Mit 600 Audiotracks zum Download

Wie lernen Kinder am besten Englisch? Es hilft ihnen schon mal sehr, wenn sie die häufigsten Wörter kennen, die sogenannten Schlüsselwörter (wie «and», «there» oder «get»).

Die Keywords-Karten konzentrieren sich auf die 100 häufigsten Wörter der englischen Sprache, eingebunden in thematische Sätze. Zusammen mit den zugehörigen Audio-Dateien arbeiten die Kinder in den Kompetenzbereichen Lesen, Sprechen, Schreiben und Hören.

0774 Keywords – Paket CHF 34.90



Keywords

4. bis 6. Klasse

Je 200 doppelseitige A6-Karten

📄 Je 200 Audiotracks zum Download






0771 Keywords – Body and senses
0772 Keywords – Animals and plants
0773 Keywords – Food je CHF 14.90 ~~69.80~~

12. Die einfache Gegenwart II – 3. Person Singular (simple present – 3rd person singular)





***Exercise 1 Ron's week**

Don't forget to use **-s, -es or -ies**.

a) Put in: **start – have – watch – come – go**

- He _____ to work by bike. 
- His work _____ at 7.45. 
- He _____ lunch at 12.30. 
- He _____ home at 18.00. 
- He _____ TV after 20.15. 

b) Put in: **play – carry – do – finish – wash**

- On Wednesdays he _____ a basket full of dirty clothes to the bathroom and _____ his clothes in an old washing machine. 
- On Thursdays he _____ his homework for a computer evening class. 
- On Fridays his work _____ at 3.30 in the afternoon. 
- On Saturdays he _____ football with his friend Ricky. 

38 Maribel Böger: Grundwissen englische Grammatik – 5./6. Klasse © Persen Verlag



Grundwissen englische Grammatik

5. bis 6. Klasse, FS1E.5

Broschur, 115 Seiten

Übungsaufgaben zu den wichtigsten grammatischen Themen

Dieser Band bietet Ihnen Übungsaufgaben zu den wichtigsten grammatischen Themen der 5. bis 6. Klasse in zwei Differenzierungsstufen. Die Aufgaben sind selbsterklärend und in alltagsnahe Situationen eingebettet. So vermitteln Sie Ihren Lernenden eindrucksvoll, dass Grammatik kein Selbstzweck ist, sondern eine kommunikative Funktion erfüllt.

Jeder grammatische Inhalt wird kurz und mit anschaulichen Beispielen eingeführt, sodass selbstständig und ohne weitere Erklärungen mit den Übungsaufgaben gearbeitet werden kann. Sie erhalten einen reichen Fundus an Übungsmaterial. Auf der beiliegenden CD erhalten Sie die Lösungen zu allen Aufgaben.

6353 Grundwissen Englische Grammatik CHF 33.50



NEU!

15-Minuten-Aufgaben Mathematik 5/6

Übungseinheiten mit Selbstkontrollmöglichkeiten

Samuel Aniceti

5. bis 6. Klasse, MA.1 & MA.2

Kopiervorlagen

81 Seiten, 50 Kopiervorlagen

Kurze, knackige Übungen für die individuelle Förderung im Mathematikunterricht

Die einfachen Matheaufgaben sind abwechslungsreich gestaltet und in 15 Minuten lösbar. So bleibt die Motivation Ihrer Schüler:innen hoch.

Üben, üben und nochmals üben – der Schlüssel zum mathematischen Erfolg!

Dieses Arbeitsmaterial unterstützt Lernende dabei, mathematische Grundlagen, Regeln und Gesetze zu repetieren und zu verinnerlichen.

Die Aufgaben in diesem Buch sind so konzipiert, dass die Lernenden sie selbstständig bearbeiten können. Die Arbeitsblätter sind klar strukturiert, und die Anzahl der Aufgaben ist überschaubar. Mit den beigefügten Lösungen können die Schülerinnen und Schüler ihre Arbeiten selbstständig kontrollieren.

Als Lehrperson erhalten Sie schnell einen Überblick über das aktuelle Leistungsniveau Ihrer Schüler:innen und erkennen sofort, in welchem Bereich noch Trainingsbedarf besteht.

Die 50 Aufgabenblätter sind nach Themengebieten geordnet:

Zahlensystem | Rechenregeln und Rechengesetze | Teilbarkeitsregeln | Rechnen mit Regeln und Gesetzen | Rechnen mit Grösseneinheiten | kgV und ggT | Bruchrechnen | Punkte im Koordinatensystem | Strecken und Geraden | Winkel | Umfang von Vierecken | Flächeninhalt von Vierecken | Volumen von Körpern Zahlensystem | Rechenregeln und Rechengesetze | Teilbarkeitsregeln | Rechnen mit Regeln und Gesetzen | Rechnen mit Grösseneinheiten | kgV und ggT | Bruchrechnen | Punkte im Koordinatensystem | Strecken und Geraden | Winkel | Umfang von Vierecken | Flächeninhalt von Vierecken | Volumen von Körpern

Aus dem Inhalt:

- Aufgabenblätter mit einfachen 15-Minuten-Aufgaben, übersichtlich nach Themengebieten geordnet
- Lösungen zur Selbstkontrolle

670631 15-Minuten-Aufgaben Mathematik **CHF 47.80**

Über diese Schweizer Ausgabe

Wir haben dieses Lehrmittel aus Deutschland umfassend für Sie überarbeitet. Ihre Vorteile auf einen Blick:

- Sofort einsetzbar im Unterricht
- Hinweise zum LP21 ergänzt
- Inhaltlich und sprachlich helvetisiert

Das gesamte Sortiment, mehr Infos und Bestellung auf elkverlag.ch

BRÜCHE ADDIEREN UND SUBTRAHIEREN

1. Addiere. Wenn möglich, kürze das Ergebnis vollständig.

a)	b)	c)
$\frac{2}{4} + \frac{3}{8} = - + - = -$	$\frac{2}{3} + \frac{1}{6} = - + - = -$	$\frac{3}{4} + \frac{1}{6} = - + - = -$
$\frac{7}{8} + \frac{2}{4} = - + - = -$	$\frac{5}{6} + \frac{1}{2} = - + - = -$	$\frac{3}{4} + \frac{3}{7} = - + - = -$

Zwei Brüche können nur addiert oder subtrahiert werden, wenn sie den gleichen Nenner haben. Beim Addieren oder Subtrahieren bleibt der Nenner gleich und nur die Zähler werden addiert oder subtrahiert. Wenn möglich, wird der so erhaltene Bruch noch vollständig gekürzt.

Beispiele:

Addition: $\frac{2}{5} + \frac{3}{8} = \frac{16}{40} + \frac{15}{40} = \frac{31}{40}$

Subtraktion: $\frac{3}{8} - \frac{1}{4} = \frac{3}{8} - \frac{2}{8} = \frac{1}{8}$

2. Addiere und subtrahiere. Kürze, wenn möglich, das Ergebnis vollständig.

a)	b)	c)
$\frac{3}{4} + \frac{3}{10} = - + - = -$	$\frac{2}{3} - \frac{1}{6} = - - - = -$	$\frac{2}{3} - \frac{5}{12} = - - - = -$
$\frac{6}{5} + \frac{2}{4} = - + - = -$	$\frac{8}{9} - \frac{1}{3} = - - - = -$	$\frac{3}{4} - \frac{3}{8} = - - - = -$
$\frac{5}{8} + \frac{1}{16} = - + - = -$	$\frac{5}{6} - \frac{1}{2} = - - - = -$	$\frac{7}{12} - \frac{1}{2} = - - - = -$

© Auer Verlag | elk Verlag: 15-Minuten-Aufgaben Mathematik 48

WINKEL NACH GRÖSSE UND ART BESTIMMEN

1. Der Punkt S ist der Scheitelpunkt für alle Winkel. Die Orientierung ist immer **gegen den Uhrzeigersinn**. Miss mit dem Geodreieck die in der Tabelle angegebenen Winkel und bestimme, um welche Winkelart es sich handelt. Kreuze die richtige Antwort in der Tabelle an.

gegen den Uhrzeigersinn

Winkelbezeichnung	Winkelweite	spitzer Winkel	rechter Winkel	stumpfer Winkel	gestreckter Winkel	überstumpfer Winkel	Vollwinkel
∠ ASB							
∠ ASD							
∠ BSF							
∠ FSG							
∠ ESI							
∠ ASC							
∠ HSA							
∠ ESG							
∠ ESJ							
∠ ESA							
∠ ASA							

Winkelarten:

- spitzer Winkel: zwischen 0° und 90°; rechter Winkel: 90°;
- stumpfer Winkel: zwischen 90° und 180°;
- gestreckter Winkel: 180°; Vollwinkel: 360°;
- überstumpfer Winkel: zwischen 180° und 360°;

© Auer Verlag | elk Verlag: 15-Minuten-Aufgaben Mathematik 64



Falten im Mathematikunterricht

Strecken, Flächen, Formen

Kai Tröster

6. bis 9. Klasse, MA.1 – MA.3

Kopiervorlagen

56 Seiten, 50 Kopiervorlagen

Mathematische Potenzial entfalten

Mathematik ist unglaublich vielfältig! Die Lernenden entdecken sie durch aktives Tun: Sie falten, betrachten und begreifen die Mathematik auf handlungsorientierte Weise.

Geometrie zum Anfassen: Durch anschauliche Faltübungen entdecken die Lernenden geometrische Zusammenhänge. Dabei gewinnen sie nicht nur mathematische Erkenntnisse, sondern erleben auch wertvolle Lernmomente auf vielfältigen Ebenen.

Die Arbeitsblätter sind praxiserprobt und für den direkten Einsatz im Unterricht geeignet. Mathematische Begriffe werden durch das Handeln lebendig und lassen sich von den Lernenden leichter begreifen.

Das Lehrmittel enthält Materialien zu verschiedenen Themen für die 6. bis 9. Klasse. Für jede Schulstufe ist ein eigenes Kapitel vorgesehen.



Aus dem Inhalt:

Kongruenz | Achsensymmetrie | geometrische Figuren | Brüche | Satz des Thales | geometrische Körper | Satz des Pythagoras | exponentielles Wachstum

670625

Falten im Mathematikunterricht

CHF 43.80



Über diese Schweizer Ausgabe

Wir haben dieses Lehrmittel aus Deutschland umfassend für Sie überarbeitet. Ihre Vorteile auf einen Blick:

- Sofort einsetzbar im Unterricht
- Hinweise zum LP21 ergänzt
- Inhaltlich und sprachlich helvetisiert

Brüche

Brüche durch Falten erstellen II

Aufgaben:

- Schneide die Formen aus. Falte und markiere den Teil der Form, der dem Bruch entspricht.
- Gibt es auch andere Möglichkeiten, die Bruchteile zu falten? Probiere es aus und markiere sie mit einer anderen Farbe.

Material:

- Schere
- Markierstift

©Persen Verlag/Elk Verlag: Falten im Mathematikunterricht 22

Geometrie

Den Flächeninhalt eines Parallelogramms herleiten

Blatt 1

Anleitung:


- Schneide die Vorlage von Blatt 3 aus und notiere die Eckpunkte **A**, **B**, **C** und **D** auf der Rückseite der jeweiligen Ecke.
- Falte die Seite **a** auf die gegenüberliegende Seite.

Aufgaben:

- Falte nun die Ecke **A** so um, dass eine rechteckige Ecke entsteht. Dreh das Parallelogramm um und wiederhole diesen Schritt an der Ecke **C**.
Nun erhältst du ein _____.
- Benenne die längere Seite mit **g** und die kürzere Seite mit $\frac{h}{2}$.

- Falte das Parallelogramm wieder auf und stelle die **Formel** für die Berechnung des **Flächeninhalts eines Rechtecks** auf.
 $A_{\text{Rechteck}} = \dots$
- Stelle die **allgemeine Formel** für die Berechnung des **Flächeninhalts eines Parallelogramms** auf. Achte dabei darauf, dass du die Höhe beim Falten halbiert hast.
 $A_{\text{Parallelogramm}} = \dots$

©Persen Verlag/Elk Verlag: Falten im Mathematikunterricht 34



Knobelaufgaben Mathematik 6/7

Anspruchsvolle Aufgaben mit Tipps zur selbstständigen Lösung

Stefanie Schmidt
 6. bis 7. Klasse, MA.1 – MA.3
 Kopiervorlagen
 71 Seiten, 44 Kopiervorlagen
 Mathematik spielerisch und selbstständig erleben

Die Lernenden tauchen spielerisch in die komplexe Welt der Mathematik ein – ob bei fesselnden Challenges, aufregenden Escape-Games oder einer kühnen Schatzsuche im Dschungel!

Die abwechslungsreichen Aufgaben fördern sowohl Kreativität als auch logisches Denken. Wer nicht weiterkommt, scannt den QR-Code und erhält hilfreiche Tipps, um auch die kniffligsten Rätsel selbstständig zu lösen! Die Aufgaben behandeln verschiedene Themen wie **Rationale Zahlen, Raum und Form, Kombinatorik**. Sie sind geeignet für Mathe-Fans, die gerne knobeln oder lassen sich als attraktive Zusatzaufgaben in Matheplänen einsetzen. Das Material ist sofort einsetzbar: Dank der übersichtlichen Tipp- und Lösungsseiten können sich die Lernenden jederzeit selbstständig Hinweise holen oder ihre Ergebnisse überprüfen. Mit Tablets oder Laptops wird der QR-Code auf dem Aufgabenblatt gescannt und schon erscheinen Tipps und die Lösung direkt auf dem Bildschirm. So erhalten sie unmittelbar Unterstützung oder können ihre Lösung überprüfen.

Aufbau des Lehrmittels

Das Lehrmittel enthält Aufgabenblätter, Tipp-Seiten und Lösungen zur Selbstkontrolle. Über die aufgedruckten QR-Codes können die Lernenden jederzeit eigenständig Hilfen und Lösungen abrufen.

Aus dem Inhalt:

Terme finden | Rationale Zahlen | Raum und Form | Geometrie zum Rechnen | Kombinatorik

Tipps und Lösungen sind über QR-Codes abrufbar!

670616 Knobelaufgaben Mathematik CHF 43.80

Über diese Schweizer Ausgabe

Wir haben dieses Lehrmittel aus Deutschland umfassend für Sie überarbeitet. Ihre Vorteile auf einen Blick:

- Sofort einsetzbar im Unterricht
- Hinweise zum LP21 ergänzt
- Inhaltlich und sprachlich helvetisiert

Das gesamte Sortiment, mehr Infos und Bestellung auf elkverlag.ch

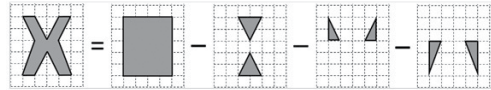
Das Geheimnis der Schatztruhe

Tipps Stufe 2

Typ 1

Bestimme nun möglichst viele Fragezeichen ausserhalb der Symbole. Dazu kannst du dir am Schlüsselbrett ansehen, welche Buchstaben im zweiten Wandbild noch fehlen. Um die Kästchen für die einzelnen Buchstaben zu zählen, kannst du wie folgt vorgehen:


- Du zählst direkt die Kästchen auf dem karierten Papier.
- Manchmal sind auch halbe Kästchen dabei. Die zählst du auch. Zwei halbe Kästchen ergeben ein ganzes Kästchen.
- Wo du die Kästchen nicht direkt zählen kannst, kannst du sie durch Flächenabstraktion bestimmen. Hier ein Beispiel:



„X“ = 20 Kästchen minus 2x2 Kästchen minus ...

Typ 2

Sollte dir das nicht weiterhelfen, kannst du auch folgende Hilfe verwenden:



Typ 3

Du hast für alle Teile des Schlüssels, auf denen Buchstaben abgebildet sind, die zugehörige Anzahl an Kästchen bestimmt. Dann kannst du nun prüfen, ob diese Zahl auch auf dem Stab des Schlüssels vorkommt. Wenn ja, gehört das Teil an die entsprechende Position. Wenn nein, gehört es nicht zum Schlüssel.

© Auer Verlag | elk Verlag: Knobelaufgaben Mathematik 6/7

55

Terme finden: Kurzbeschreibung der Aufgaben

Die Kartenhaus-Challenge (Reihen fortsetzen | systematisch abzählen) – Wie viele Spielkarten benötigt man, um ein Kartenhaus mit zehn Stockwerken zu bauen? Als Bauleiter*innen von Kartenhaus-City planen die Schüler*innen eine ganze Stadt, bestehend aus Kartenhäusern mit unterschiedlich vielen Stockwerken. Sie fertigen Skizzen an, zählen die Anzahl benötigter Spielkarten und entwickeln auf dieser Basis geeignete Strategien und Strukturierungshilfen, um für besonders hohe Kartenhäuser auch ohne Skizze die Anzahl der benötigten Karten zu bestimmen.

Leitidee Strukturen und funktionaler Zusammenhang	Prozessbezogene Kompetenz mathematisch darstellen			
---	---	--	--	--

Deal or No Deal (Reihen fortsetzen | systematisch abzählen) – Einmal für vier Wochen keine Hausaufgaben anfertigen? Das bietet die Schwester des Protagonisten für eine monetäre Gegenleistung an. Was am ersten Tag mit der Bezahlung von einem Fünfrüpler beginnt, endet unter Umständen am letzten Tag mit einem stattlichen Betrag. Deal or No Deal? Die Schüler*innen erschliessen sich das zugrunde liegende Verdopplungsprinzip für die Tagesbeträge. Sie strukturieren ihre Rechnungen in übersichtlicher Weise, um erfolgreich den zu zahlenden Gesamtbetrag für die vier Wochen zu bestimmen.

Leitidee Strukturen und funktionaler Zusammenhang	Prozessbezogene Kompetenz mathematisch darstellen			
---	---	--	--	--

Die magische Bibliothek (Reihen fortsetzen | systematisch abzählen) – Bei dieser Aufgabe handelt es sich um einen Escape Room, bei dem die Flucht nur gelingt, wenn man das Buch mit den sieben Siegeln zu öffnen vermag. Dazu lösen die Schüler*innen Rätsel, die sie in den sieben magischen Büchern finden. Diese enthalten geometrische Muster, die sich in Reihen fortsetzen. Die Schüler*innen erkennen die zugrunde liegenden Strukturen, setzen diese logisch fort und finden Rechenvorschriften, die ihnen helfen, die jeweils einzig leere Seite innerhalb der magischen Bücher zu füllen.

Leitidee Strukturen und funktionaler Zusammenhang	Prozessbezogene Kompetenz Probleme mathematisch lösen			
---	---	--	--	--

© Auer Verlag | elk Verlag: Knobelaufgaben Mathematik 6/7

9



Mengen


1. Klasse, MA.1

Übungsheft, A5, 36 Seiten

Inhalt: Mengen (1 bis 5, 6 bis 10, 11 bis 20), Die passende Zahl/Anzahl, Mengen vergleichen, Paare finden, Ordnen, Zerlegen in zwei, Zerlegen in drei, Plusrechnen, Minusrechnen, Zahlenhäuser, Würfeln u. v. m.



1866	Mengen	CHF 6.90
Mindestbestellmenge 5 Stk./Ab 10 Stk.		CHF 4.90



Muster

1. bis 2. Klasse, MA.1

Übungsheft, A5, 36 Seiten

Inhalt: Muster erkennen/finden/abzeichnen/weiterzeichnen/legen, Perlenketten, Girlanden, Mandalas, Geobrett, Reihen-Muster, Bandornamente, Teppiche, Plattenlegen, Zahlenmuster u. v. m.



1768	Muster	CHF 6.90
Mindestbestellmenge 5 Stk./Ab 10 Stk.		CHF 4.90



Pläne verstehen

1. bis 2. Klasse, MA.2, NMG.8

Übungsheft, A5, 36 Seiten

Schritte gehen, Wege sehen und Pläne verstehen. Die Kinder üben Pläne zu lesen und zu verstehen.

Vgl. «Oben, unten, rechts und links» (670383), S. 61



1758	Pläne verstehen	CHF 6.90
Mindestbestellmenge 5 Stk./Ab 10 Stk.		CHF 4.90



Rechengeschichten

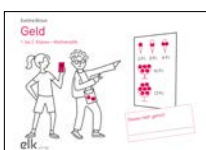
1. bis 4. Klasse, MA.3

Übungsheft, A5, je 36 Seiten

Bestseller



1778	Rechengeschichten 1. Klasse	
1779	Rechengeschichten 2. Klasse	
1837	Rechengeschichten 3. Klasse	
1865	Rechengeschichten 4. Klasse	je CHF 6.90
Mindestbestellmenge 5 Stk./Ab 10 Stk.		je CHF 4.90
Mindestbestellmenge 5 Stk./Ab 20 Stk.		je CHF 2.45



Geld

1. bis 2. Klasse, MA.3, NMG.6

Übungsheft, A5, 36 Seiten

«Geld» ist ein komplexes und anspruchsvolles Thema für Unterstufenkinder. Dieses Heft unterstützt sie beim sicheren Umgang mit Geld.

Bestseller



2589	Geld	CHF 6.90
Mindestbestellmenge 5 Stk./Ab 10 Stk.		CHF 4.90



Zahlenmauern

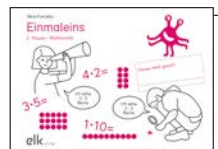
1. bis 4. Klasse, MA.1

A5-Heft, je 36 Seiten

Die Kinder suchen systematisch nach der Lösung, erkennen Zusammenhänge, formulieren Regeln, suchen Fehler.



1756	Zahlenmauern 1. Klasse	
1757	Zahlenmauern 2. Klasse	
1997	Zahlenmauern 3. Klasse	
1998	Zahlenmauern 4. Klasse	je CHF 6.90
Mindestbestellmenge 5 Stk./Ab 10 Stk.		je CHF 4.90



Einmaleins

2. und 3. Klasse, MA.1

A5-Heft, je 36 Seiten

Das Einmaleins verstehen und automatisieren.

Vgl. «Dreifach differenziert: Einmaleins» (670259), S. 74

Bestseller



1986	Einmaleins 2. Klasse	
1987	Einmaleins 3. Klasse	je CHF 6.90
Mindestbestellmenge 5 Stk./Ab 10 Stk.		je CHF 4.90



Formen

1. bis 2. Klasse, MA.2

Übungsheft, A5, 36 Seiten

Inhalt: Kreis, Dreieck, Viereck, Vieleck, Rechteck/Quadrat, Formen erkennen, suchen/zählen, Eigenschaften von Formen, Formen zeichnen/ergänzen, Formen beschreiben/vergleichen, Formen vergrössern/verkleinern, Formen spiegeln/ drehen

2590	Formen	CHF 6.90
Mindestbestellmenge 5 Stk./Ab 10 Stk.		CHF 4.90



Zeit

1. bis 2. Klasse, MA.3, NMG.9

Übungsheft, A5, 36 Seiten

Dieses Heft unterstützt Ihre Kinder beim Erfassen des anspruchsvollen «Zeit-Konstrukts». Ein besonderer Fokus wird dabei auf die Uhrzeit gelegt.

Die sinnvolle Gliederung des Hefts, von grossen bis zu kleinen Zeitdimensionen (Jahreszeiten, Monate, Wochentage, Tag, Stunden), vereinfacht den Kindern das Zeit-Verständnis und ermöglicht einen Überblick.

Inhalte:

Gestern, heute, morgen | Jahreszeiten | Monate | Wochentage | Datum | Tag | Stunden | Uhr | Uhrzeiten lesen | Analog und digital | Vormittag und Nachmittag | Zeit schätzen und messen | Zeitdauer | Rechengeschichten



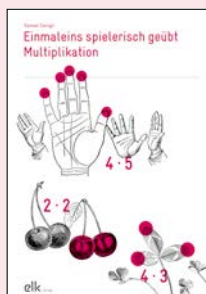
2588	Zeit	CHF 6.90
Mindestbestellmenge 5 Stk./Ab 10 Stk.		CHF 4.90



Einmaleins spielerisch geübt
Paket

2. bis 3. Klasse, MA.1
2 Ordner, 1 Kartenspiel
Mit diesem Paket begreifen die Kinder, was Multiplizieren bedeutet und wie die Division funktioniert.
Vgl. A5-Übungshefte (1986 und 1987), S. 60

2613 Einmaleins spielerisch geübt – Paket CHF 79.80



Einmaleins spielerisch geübt
Multiplikation

2. bis 3. Klasse, MA.1
Kopiervorlagen im Ordner
76 Seiten, 36 Kopiervorlagen
Mit den Materialien in diesem Lehrmittel begreifen die Kinder, was Multiplizieren bedeutet.

2610 Einmaleins spielerisch geübt – Multipl. CHF 39.80



Einmaleins spielerisch geübt
Trainingskarten

2. bis 3. Klasse, MA.1
10 x 10 Spielkarten
Die fröhlichen Übungskarten brauchen die Kinder fürs Üben der einzelnen Multiplikationsreihen.

Bestseller


2612 Einmaleins spielerisch geübt CHF 15.80
Ab 10 Stk. CHF 9.90



Einmaleins spielerisch geübt
Division

2. bis 3. Klasse, MA.1
Kopiervorlagen im Ordner
76 Seiten, 36 Kopiervorlagen
Das Dividieren ist das Verstehen der Multiplikation, der Umkehroperation.

2611 Einmaleins spielerisch geübt – Division CHF 39.80




Dreh um!
Einmaleins Multiplikation

2. bis 3. Klasse, MA.1
6 Aufgabenketten à 15 Karten
Die Karte mit der richtigen Antwort umdrehen – auf der Rückseite steht die nächste Frage.

Bestseller

2894 Dreh um! Einmaleins Multipl. CHF 15.80

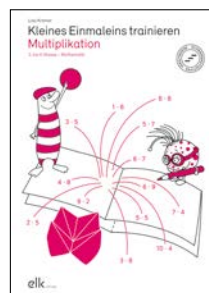


Dreh um!
Einmaleins Division

2. bis 3. Klasse, MA.1
6 Aufgabenketten à 15 Karten
Die Karte mit der richtigen Antwort umdrehen – auf der Rückseite steht die nächste Frage.

Bestseller

2895 Dreh um! Einmaleins Division CHF 15.80




Kleines Einmaleins trainieren
Multiplikation

2. bis 4. Klasse, MA.1
Kopiervorlagen im Ordner
62 Seiten, 44 Kopiervorlagen
Falten, fertig – los! Clever zum Einmaleins mit Minibuch und Himmel-und-Hölle.



Ein Himmel-und-Hölle und zwei Minibücher zu jeder Reihe: Im ersten Minibuch werden die **Grundlagen** (Grundanspruch/Grundverständnis und Zahlen der jeweiligen Reihe in geordneter Reihenfolge) gesichert und veranschaulicht. In einem zweiten Minibuch finden Sie **komplexere Aufgaben** (erweiterter Anspruch) in Form von Verbinde- oder Ausmalbildern, Zahlenblumen und Mal-dreiecken. Diese klassischen Aufgabenformate werden abgerundet durch Arbeitsblätter mit der Möglichkeit der Selbstkontrolle.

670512 Kleines Einmaleins trainieren CHF 42.80



Kleines Einmaleins trainieren
Division

Lisa Krämer
2. bis 4. Klasse, MA.1
Kopiervorlagen im Ordner
72 Seiten, 51 Kopiervorlagen

Falten, fertig – los! Clever zum Einmaleins mit Minibuch und Himmel-und-Hölle. Das Begreifen des Dividierens ist entscheidend. Nach handelnden Vorübungen folgt das Üben der Reihen. Wie das mit Falten und Freude gelingt, zeigen unsere leicht herstellbaren «Trainingsgeräte»: Himmel-und-Hölle und Minibücher. Zwei Minibücher pro Reihe sichern Grundlagen und trainieren komplexere Aufgaben. Die Kinder arbeiten zunehmend selbstständig. Arbeitsblätter mit Selbstkontrolle ergänzen das Angebot.

670512 Kleines Einmaleins trainieren CHF 42.80

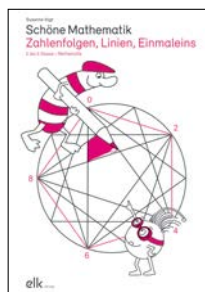


Lapbooks im Mathematikunterricht

Praktische Hinweise und Gestaltungsvorlagen für Klappbücher zu zentralen Lehrplanthemen

1. bis 6. Klasse, MA.1–3
3450: 80 Seiten, 72 Kopiervorlagen
3123: 77 Seiten, 69 Kopiervorlagen
3126: 74 Seiten, 66 Kopiervorlagen

3450	Lapbooks im Mathematikunterricht 1–2	CHF 39.80
3123	Lapbooks im Mathematikunterricht 3–4	CHF 38.80
3126	Lapbooks im Mathematikunterricht 5–6	CHF 42.80



Schöne Mathematik

Zahlenfolgen, Linien, Einmaleins

2. bis 3. Klasse, MA.1/2, BG.2
Kopiervorlagen im Ordner
63 Seiten, 40 Kopiervorlagen

Themen:
Zeichnen mit Lineal, Linien nachspüren, Punkte verbinden, Muster abzeichnen, Zahlenfolgen im Schönen Rad visualisieren, Einmaleinsreihen im Schönen Rad visualisieren

670032	Schöne Mathematik	CHF 41.80
--------	-------------------	-----------



Einfache Lesespurgeschichten Mathematik

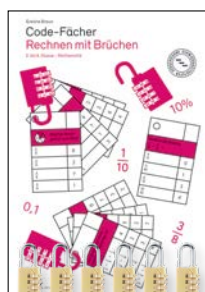
Lerninhalte vermitteln, sinnentnehmendes Lesen fächerübergreifend fördern

1. bis 2. Klasse, MA.1–3
Kopiervorlagen im Ordner
69 Seiten, 59 Kopiervorlagen

Inhalt:
Mengen, Orientierung im Raum, geometrische Figuren, Grundoperationen, Grössen, Zehner-/Hunderterraum.



3827	Einfache Lesespurgeschichten MA	CHF 42.80
------	---------------------------------	-----------



Code-Fächer – Paket

Spielerischer Mathe-Überblick

4. bis 5. Klasse, MA.1–3
1 Ordner mit Materialien (85 Seiten, 74 Kopiervorlagen)
6 Zahlenschlösser



670119	Code-Fächer – Paket	CHF 131.80
670117	Code-Fächer – Nur Ordner	CHF 65.80
4950	Zahlenschloss (1 Stk.)	CHF 12.90
	Zahlenschloss Ab 6 Stk.	CHF 10.90




Lesespurgeschichten Mathematik

Mit spannenden Geschichten differenziert Lesekompetenz fördern und nachhaltig Lust am Lesen wecken

5. bis 6. Klasse, MA.1–3, D.2
Kopiervorlagen im Ordner
76 Seiten, 68 Kopiervorlagen

Die Lernenden trainieren gleichermassen das sinnentnehmende Lesen und mathematische Themen.

670036	Lesespurgeschichten Mathematik	CHF 45.80
--------	--------------------------------	-----------



Code-Fächer – Paket

5. Klasse, MA.1–3
1 Ordner mit Materialien (3099)
(69 Seiten, 60 Kopiervorlagen)
6 Zahlenschlösser (4950)



3102	Code-Fächer – Paket	CHF 112.80
3099	Code-Fächer – Nur Ordner	CHF 56.80
4950	Zahlenschloss (1 Stk.)	CHF 12.90
	Zahlenschloss Ab 6 Stk.	CHF 10.90



Differenzierte Lesespurgeschichten Mathematik 5/6

Lerninhalte vermitteln und sinnentnehmendes Lesen fördern

5. bis 6. Klasse, MA.1–3
Kopiervorlagen im Ordner
86 Seiten, 69 Kopiervorlagen

Nachhaltig und spielerisch das sinnentnehmende Lesen und das effiziente Lösen von Textaufgaben üben.

Vgl. 670135, S. 63



670373	Differenzierte Lesespurgeschichten MA	CHF 44.80
--------	---------------------------------------	-----------



Code-Knacker – Paket

Spielerischer Mathe-Überblick

5. bis 6. Klasse, MA.1–3
1 Ordner mit Materialien (670018)
(59 Seiten, 32 Kopiervorlagen)
6 Dokumentenmappen
6 Zahlenschlösser

Bestseller



670020	Code-Knacker – Paket	CHF 131.80
670018	Code-Knacker – Nur Ordner	CHF 35.80
4951	Dokumentenmappe (1 Stk.)	CHF 6.20 6.50
4950	Zahlenschloss (1 Stk.)	CHF 12.90
	Zahlenschloss Ab 6 Stk.	CHF 10.90



10 Minuten Knick-Textaufgaben

Sicher im Umgang mit Grössen

Susanne Salvisberg
1. bis 2. Klasse, MA.1, MA.3
Kopiervorlagen im Ordner
49 Seiten, 31 Kopiervorlagen

Textaufgaben verstehen – Schritt für Schritt

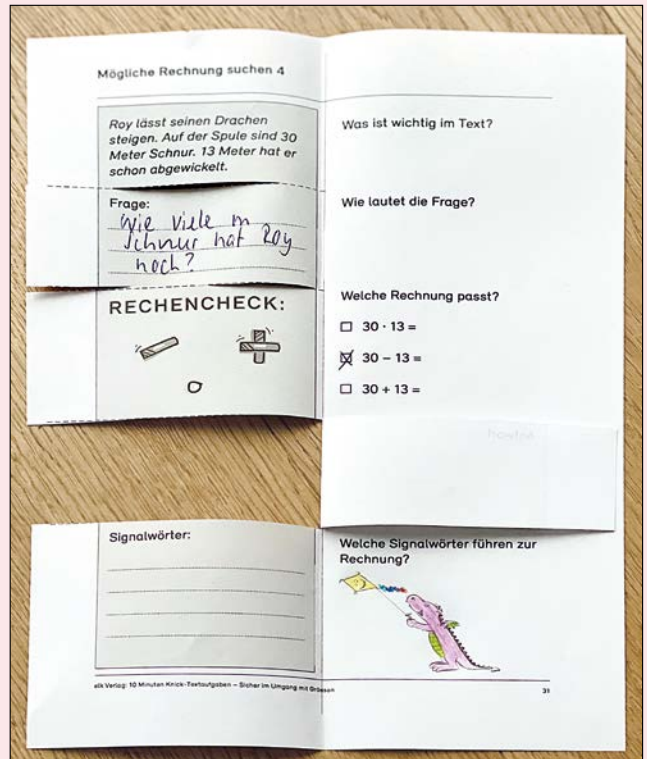
Kinder stolpern bei Textaufgaben oft nicht über das Rechnen, sondern über das Lesen und Verstehen. Genau hier setzen die Knick-Textaufgaben an.

Die clever gestalteten Kopiervorlagen **fördern das gezielte Lesen, das logische Denken und die Fähigkeit, relevante Informationen zu erkennen**. Die Kinder arbeiten sich schrittweise durch den Text – unterstützt durch klare Fragen in den Knickfeldern.

Die Aufgaben beschäftigen sich mit den Grössen **Geld, Zeit, Längen, Gewichte und Hohlmasse**.

Es sind 5 Aufgabenformate enthalten:

- Text lesen und verstehen
- passende Antwort finden
- Wichtiges selektieren
- passende Rechnung suchen
- Aufgabe strategisch angehen



Zu jedem Format gehören sechs Kopiervorlagen. Die Blätter lassen sich auch gut als Postenarbeit einsetzen. Für jede Grösse sowie ein freies Thema ist je ein Blatt enthalten.

670522

10 Minuten Knick-Textaufgaben

CHF 32.80



10 Minuten Knick-Textaufgaben

Sicher im Umgang mit Grössen

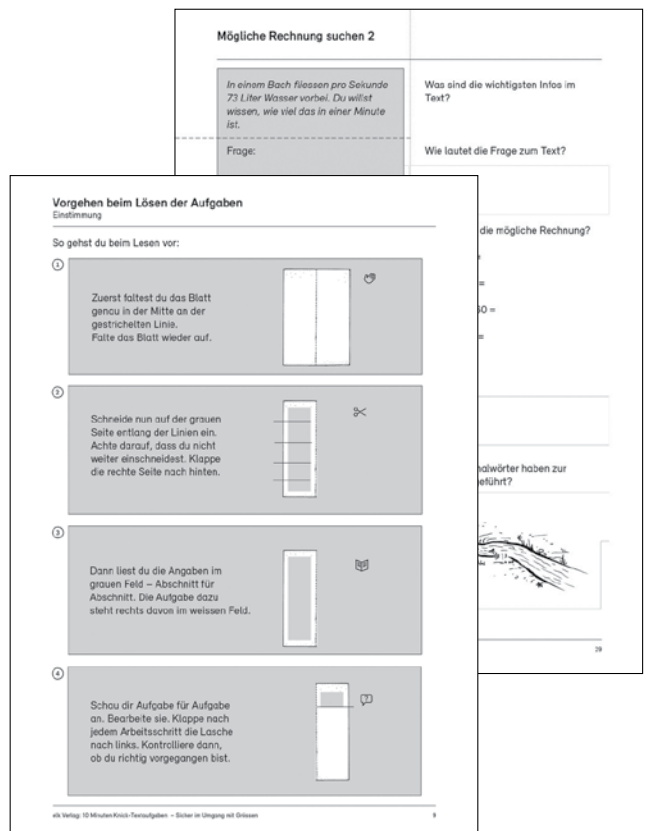
Susanne Salvisberg
3. bis 4. Klasse, MA.1, MA.3
Kopiervorlagen im Ordner
49 Seiten, 31 Kopiervorlagen

Bestseller

Selten scheitern Schüler:innen an ihrer Rechenfertigkeit, wenn sie Textaufgaben lösen. Oft sind es die Lesefertigkeiten oder das Sprachverständnis, die sie vor Herausforderungen stellen. Es fällt ihnen schwer, den Sinn / Inhalt eines Aufgabentextes richtig zu erfassen. Was steckt dahinter? Die häufigsten Schwierigkeiten sind:

- Rechenwege und Sachzusammenhänge werden nicht erkannt, sinntragende Wörter werden übersehen.
- Die Schüler:innen konzentrieren sich nur auf die Zahlenangaben und rechnen nur planlos nach Gefühl.
- Unsinnige Ergebnisse werden unhinterfragt akzeptiert.

Die Aufgaben beschäftigen sich mit den Grössen **Geld, Zeit, Längen, Gewichte und Hohlmasse**.



670524

10 Minuten Knick-Textaufgaben

CHF 32.80

Der Tag

Ein Tag hat 24 Stunden. Auf dem Zifferblatt stehen aber nur die Zahlen bis 12. Der Stundenzeiger macht also zweimal eine Runde, bevor ein Tag vorüber ist.





Überlegt zu zweit:

- Um welche Uhrzeit beginnt der Tag?
- Um welche Uhrzeit beginnt die Nacht?
- Ist das im Sommer und Winter gleich?

Ein Tag hat Stunden.

14 elk Verlag Zeit

Wie spät ist es?

Fülle die Tabelle aus.

1 h später als ...	9:00	12:00	6:30	15:15	
	:	:	:	:	:
30 min später als ...	9:00	12:00	6:30	15:15	22:45
	:	:	:	:	:
15 min später als ...	9:00	12:00	6:30	15:15	22:45
	:	:	:	:	:
45 min später als ...	9:00	12:00	6:30	15:15	22:45
	:	:	:	:	:

28 elk Verlag Zeit



Zeit

1. bis 2. Klasse, MA.3, NMG.9
Übungsheft, A5, 36 Seiten



Dieses Heft unterstützt Ihre Kinder beim Erfassen des anspruchsvollen «Zeit-Konstrukts». Ein besonderer Fokus wird dabei auf die Uhrzeit gelegt.

Aus dem Inhalt:

Gestern, heute, morgen | Jahreszeiten | Monate | Wochentage | Das Datum | Der Tag | Stunden | Die Uhr | Uhrzeiten lesen | Analog und digital | Vormittag und Nachmittag | Zeit schätzen und messen | Zeitdauer | Rechengeschichten

Mehrere Übungen sind **differenziert**. Die Kinder arbeiten selbstständig und in ihrem eigenen Tempo. Begleitet werden sie dabei von einem Elch-Maskottchen. Die letzte Seite des Hefts nutzen die Kinder zur **Reflexion**. Auf einem Beilageblatt finden Sie didaktische Hinweise, die zugehörigen Kompetenzen des Lehrplans, eine Übersichtstabelle für Ihre Klasse und eine Kopiervorlage für individuelle Lernziele. Die Lösungen können Sie ebenfalls kostenlos herunterladen.

2588 Zeit CHF 6.90

Mindestbestellmenge 5 Stk./Ab 10 Stk. CHF 4.90



Ich kenne die Zeit

2. bis 3. Klasse, MA.3

1 Ordner

1 Kartenspiel

Die Zeiteinteilung lernen und trainieren. Vgl. «Zeit erleben mit Kalender & Co.» (3278), S. 110.

Bestseller


Wie doch die Zeit vergeht – Jahre, Monate, Wochen, Tage, Stunden, Minuten, Sekunden. Diese Begriffe sind für die meisten Kinder abstrakt; die Zeiteinteilung lernen und trainieren, ist Ziel dieser Arbeitsunterlagen. Den schriftlichen Übungen zum Umgang mit der Zeit gehen selbstverständlich aktives Handeln mit Lernuhren, Stoppuhren, Sanduhren voraus. Ob analoge oder digitale Zeitangaben – die Kinder ordnen zu, sie schätzen und messen Zeiten, sie befassen sich mit Abfahrts- und Ankunftszeiten, sie wandeln Zeitmasse um und üben den Jahreslauf.

Aus dem Inhalt:

Uhrzeiten kennenlernen analog und digital | Zeit schätzen | Zeit vorher und nachher | Zeitdauer | Zeiten umwandeln/ergänzen/ordnen | Kalender

2571 Ich kenne die Zeit – Paket

CHF 53.80



Ich kenne die Zeit

2. bis 3. Klasse, MA.3

Kopiervorlagen im Ordner

75 Seiten, 35 Kopiervorlagen

Die Zeiteinteilung lernen und trainieren, ist Ziel dieser Arbeitsunterlagen.

In diesem Lehrmittel finden Sie dazu Übungsmaterial in zwei bis drei Schwierigkeitsstufen plus je eine Lernzielkontrolle für das 2. und 3. Schuljahr. Setzen Sie die Arbeitsblätter individuell in Wochenplänen, Lernateliers, in der Werkstattarbeit oder für Aufgaben ein.

Bestseller

2569 Ich kenne die Zeit

CHF 46.80



Dreh um!

Ich kenne die Zeit

2. bis 3. Klasse, MA.3

6 Aufgabenketten à 15 Karten

Schnell erklärt, einfach zu verstehen!

Die sechs Kartenspiele:

Uhrzeiten 1 (Stunden, halbe Stunden, Viertelstunden), Uhrzeiten 2 (5 Minuten genau), Uhrzeiten 3 (Minuten und digitale Zeiten), Zeit vorher und nachher, Zeitdauer, Zeiten umwandeln

Bestseller

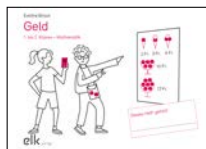
2570 Dreh um! Ich kenne die Zeit

CHF 19.80

Unsere Noten

1. Woran erkennst du den Wert auf jeder Note? Umkreise.
2. Schreibe den Wert zu jeder Note auf die Linie.
3. Ordne die Noten nach ihrem Wert. Schreibe die Ordnungszahlen dazu.

Immer zwei Geschenke kosten gleich viel. Färbe sie gleich.



Geld

1. bis 2. Klasse, MA.3, NMG.6
Übungsheft, A5, 36 Seiten

Bestseller

«Geld» ist ein komplexes und anspruchsvolles Thema für Unterstufen-Kinder. Dieses Heft unterstützt sie mit handlungsorientierten Anregungen beim sicheren Umgang mit Geld.

Die Themen des Übungshefts:

Unsere Noten und Münzen, Franken und Rappen, Geldbeträge schreiben, Geld zählen, Beträge vergleichen, Preise schätzen und einordnen (günstig oder teuer?), Rückgeld berechnen, Geld wechseln, mit Geld rechnen, Umgang mit Geld (Wofür muss man bezahlen? Wie kann man bezahlen? Würdest du tauschen?), Geld in anderen Ländern

Auf einem Beilageblatt finden Sie didaktische Hinweise, die zugehörigen Kompetenzen des Lehrplans, eine Übersichtstabelle für Ihre Klasse und Kopiervorlagen mit Abbildungen von Noten und Münzen sowie für individuelle Lernziele.

2589 Geld CHF 6.90
Mindestbestellmenge 5 Stk./Ab 10 Stk. CHF 4.90



Ich kenne das Geld

2. bis 3. Klasse, MA.3
1 Ordner
1 Kartenspiel
Neuaufgabe mit den aktuellen Banknoten!

Bestseller

Welche Münzen und Noten gibt es? Was steht alles auf einem Kassenzettel? Wie viel kosten verschiedene Produkte und wie viel Rückgeld erhalte ich, wenn ich mit einem vorgegebenen Betrag bezahle?

Die Neuaufgabe der Materialien enthält die Illustrationen der aktuellen Banknotenserie. Zudem haben wir die Lehrmittel an den Lehrplan 21 angepasst und um einige Arbeitsblätter und Aufgaben erweitert.

Aus dem Inhalt:

Geschichte des Geldes, unsere Münzen und Noten, Geldbeträge, Geld wechseln, Preise schätzen, Einkaufen, Kassenzettel, Rückgeld, Ausverkauf.



Ich kenne das Geld

2. bis 3. Klasse, MA.3
Kopiervorlagen im Ordner
72 Seiten, 39 Kopiervorlagen
Die Kinder ordnen Vorder- und Rückseiten der Münzen zu, addieren Geldbeträge, berechnen Rückgelder, wechseln Geldbeträge, kreisen vorgegebene Geldbeträge ein.
Sie spielen ein Domino, lernen unterschiedliche Schreibweisen kennen (ausgeschriebene Variante und Dezimalschreibweise) u. v. m.

Bestseller

2547 Ich kenne das Geld CHF 43.80



Dreh um!

Ich kenne das Geld

2. bis 3. Klasse, MA.3
6 Aufgabenketten à 15 Karten
Schnell erklärt, einfach zu verstehen!
Neuaufgabe mit aktuellen Banknoten!
Die sechs Kartenspiele:
Geldwerte, Ergänzen, Verdoppeln/Halbieren, Addieren, Rückgeld, Multiplizieren/Dividieren

Bestseller

2548 Dreh um! Ich kenne das Geld CHF 19.80

2549 Ich kenne das Geld – Paket CHF 53.80



Rechenketten zum Einmaleins

Spiele für die ganze Klasse

Lisa Krämer
2. bis 4. Klasse, MA.1
Kopiervorlagen im Ordner
42 Seiten, 36 Kopiervorlagen

Download-Version in Farbe



Rechenketten – das kleine Einmaleins spielerisch automatisieren

Diese kooperativen Lernspiele machen das Üben der Malreihen zu einem motivierenden Erlebnis. Die Kinder hören genau zu, lösen Aufgaben und führen die Kette weiter – so automatisieren sie das kleine Einmaleins mit Freude. Ideal für Klassen, Gruppen oder einzelne Kinder. Ein Kind beginnt mit der START-Karte und liest die Aufgabe vor. Wer die Lösung hat, nennt sie und liest die nächste Aufgabe – bis die Kette mit der ENDE-Karte abgeschlossen ist.

Die Rechenketten sind in **verschiedenen Schwierigkeitsgraden verfügbar** – vom einfachen Wiederholen einzelner Malreihen bis hin zu Aufgaben mit Divisionen und Zehnerzahlen.

670538 Rechenketten zum Einmaleins CHF 32.80



Logikspiele

Rätsel zu zweit

Alexandra Fink
4. bis 6. Klasse, MA.2+3, D.2
Kopiervorlagen in Mappe
38 Seiten, 30 Kopiervorlagen

Dieses Material lockert den Unterricht auf, beschäftigt schnelle Schüler:innen sinnvoll und fördert zugleich logisches Denken sowie Sozialkompetenz.

Die Kinder überlegen etwa:

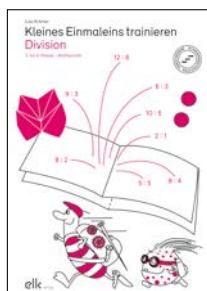
Wie lassen sich Bausteine optimal ins Raster einfügen? Welcher Weg führt zum Tor? In welcher Reihenfolge male ich die Bienenwaben aus, um ans Ziel zu kommen?

Drei Arbeitsschritte sorgen für Struktur:

- Lesen der Anleitung
- Zu zweit rätseln und spielen
- Reflexion – einzeln oder im Team

Der immergleiche Ablauf ermöglicht selbstständiges Arbeiten. Die 30 Rätsel sind unabhängig voneinander, frei kombinierbar und mehrfach einsetzbar.

670508 Logikspiele CHF 31.80



Kleines Einmaleins trainieren

Division

Lisa Krämer
2. bis 4. Klasse, MA.1
Kopiervorlagen im Ordner
72 Seiten, 51 Kopiervorlagen

Falten, fertig – los! Clever zum Einmaleins mit Minibuch und Himmel-und-Hölle.

Das Verständnis für die Division ist ein entscheidender Lernschritt. Nach ersten handelnden Übungen folgt das oft mühsame Einprägen der Reihen. Wie sich dies spielerisch und mit Freude gestalten lässt, zeigen wir Ihnen – mit eigens entwickelten, leicht herstellbaren «Trainingsgeräten» wie Himmel-und-Hölle und Minibüchern, die das Üben kinderleicht machen.

Da die Aufgaben bei jeder Reihe wiederkehren, können die Kinder zunehmend selbstständig arbeiten. Die beiliegenden Arbeitsblätter liefern beliebte und bekannte Aufgabenformate mit Selbstkontrolle – wie Verbinde- oder Ausmalbilder.

670514 Kleines Einmaleins trainieren CHF 48.80



Einmaleinsspiele

Kurze Spiele für kleine Gruppen

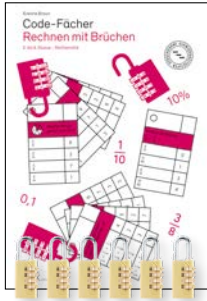
Susanne Salvisberg
2. bis 4. Klasse, MA.1
Kopiervorlagen in Mappe
46 Seiten, 38 Kopiervorlagen

Einmaleins üben – ein Kinderspiel!

In der zweiten Klasse lernen die Kinder die Einmaleins-Kernaufgaben kennen. Später kommen auch die anderen Malreihen hinzu. Diese müssen verstanden und automatisiert werden. Damit das Üben mit Freude passiert, haben wir die Spiele entwickelt. In Teams trainieren die Kinder spielend die Aufgaben des kleinen Einmaleins.

Alle Spiele sind schnell und einfach herstellbar und können zu Beginn oder am Ende einer Stunde eingesetzt werden. Alle dafür benötigten Materialien erhalten Sie in unserem Shop.

670574 Einmaleinsspiele CHF 36.80



**Code-Fächer – Paket
Rechnen mit Brüchen**

5. bis 6. Klasse, MA.1
1 Ordner mit Materialien
(81 Seiten, 72 Kopiervorlagen)
6 Zahlenschlösser

Bestseller



Spicken Sie Ihren Mathematikunterricht mit Rätselspass! Diese Code-Fächer sorgen mit Aufgabenkarten und Zahlenschlösser dafür, dass die Kinder mit Neugierde und Freude den Umgang mit Brüchen lernen.

Themen:

Brüche lesen | Brüche darstellen (Rechteckmodell, Kreismodell, Streckenmodell u. v. m.) | Brüche kürzen, erweitern und ordnen | Mit Brüchen rechnen (Addition, Subtraktion, Multiplikation, Stammbrüche) | Brüche und Grössen (Geld, Zeit, Gewichte, Längen, Volumen) | Schreibweisen (Gemischte Brüche, Unechte Brüche, Dezimalzahlen, Prozentzahlen)

670087	Code-Fächer – Paket	CHF 119.80
670085	Code-Fächer – Nur Ordner	CHF 65.80
4950	Zahlenschloss (1 Stk.)	CHF 12.90
	Zahlenschloss Ab 6 Stk.	CHF 10.90



**Dreifach differenziert:
Einmaleins**

2. bis 4. Klasse, MA.1
Kopiervorlagen im Ordner
98 Seiten, 90 Kopiervorlagen

Mit einem differenzierten Trainingsangebot das kleine Einmaleins begreifen, üben, automatisieren und anwenden. Der erste Teil des Lehrmittels behandelt jede Einmaleinsreihe insoliert. Im zweiten Teil werden die verwandten Einmaleinsreihen untersucht und Gemeinsamkeiten erkannt. Ein weiterer Teil widmet sich den Einmaleins-Aufgaben mit Zehnerzahlen. Vermischte Übungen, Zahlenrätsel, Sachaufgaben und Spiele runden das Angebot ab.

Aus dem Inhalt des Lehrmittels: Einmaleinsreihen, verwandte Einmaleinsreihen, Vermischte Übungen, Sachrechnen und Zahlenrätsel, Einmaleins mit Zehnerzahlen, Spiele zum Einmaleins

670259	Dreifach differenziert: Einmaleins	CHF 54.80
--------	------------------------------------	-----------

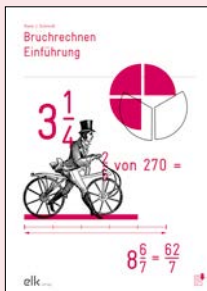


Bruchrechnen – Paket

5. bis 6. Klasse, MA.1
4 Ordner

Vielfältige Aufgaben zur Einführung ins Bruchrechnen und zu den vier Grundrechenarten. Alle Aufgaben können i. d. R. im Kopf gerechnet werden. Sie sind klar formuliert und werden in vielen Fällen durch grafische Darstellungen veranschaulicht.

2170	Bruchrechnen – Paket	CHF 114.50
------	----------------------	------------



**Bruchrechnen
Einführung**

5. bis 6. Klasse, MA.1
Kopiervorlagen im Ordner
54 Seiten, 26 Kopiervorlagen

Klar formulierte Aufgaben, in vielen Fällen veranschaulicht durch grafische Darstellungen.

2123	Bruchrechnen – Einführung	CHF 31.80
------	---------------------------	-----------



**Bruchrechnen
Multiplikation und Division**

5. bis 6. Klasse, MA.1
Kopiervorlagen im Ordner
62 Seiten, 30 Kopiervorlagen

Die meisten Aufgaben setzen die entsprechenden Grundkenntnisse voraus.

2129	Bruchrechnen – Multiplikation & Division	CHF 34.80
------	--	-----------



**Bruchrechnen
Addition und Subtraktion**

5. bis 6. Klasse, MA.1
Kopiervorlagen im Ordner
62 Seiten, 30 Kopiervorlagen

Die einzelnen Kopiervorlagen sind unabhängig voneinander einsetzbar.

2126	Bruchrechnen – Addition & Subtraktion	CHF 34.80
------	---------------------------------------	-----------

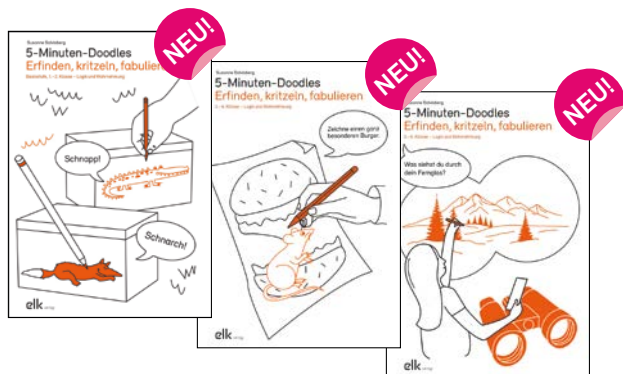


**Bruchrechnen
Dezimalbrüche**

5. bis 6. Klasse, MA.1
Kopiervorlagen im Ordner
64 Seiten, 31 Kopiervorlagen

Alle Aufgaben können in der Regel im Kopf gerechnet werden.

2132	Bruchrechnen – Dezimalbrüche	CHF 34.80
------	------------------------------	-----------



5-Minuten-Doodles

Erfinden, kritzeln, fabulieren

Susanne Salvisberg

1. bis 6. Klasse, UFK

Kopiervorlagen in Mappe

Jede Mappe enthält jeweils

37 Seiten, 31 Kopiervorlagen (62 Doodles)

📄 Die DLs enthalten einige farbige Seiten!

Mandalas waren gestern! Jetzt kommen die Doodles!

Wer kennt das nicht: Die Kinder arbeiten eine Weile lang konzentriert. Und dann ist plötzlich die Luft raus. Nichts geht mehr. Es braucht dringend eine Pause!

Was kann man dann tun? Eine Zwischenphase soll ja nicht zu lange dauern. Wir haben die Antwort: Kritzeln ist in einer solchen Situation genau das Richtige!

Es ist erwiesen, dass Kritzeln die Stimmung hebt, das Gedächtnis verbessert und Stress abbaut. Ausserdem unterstützt es dabei, Gefühle und Gehörtes/Gelerntes zu verarbeiten und sich selbst besser kennenzulernen. Kritzeln hilft dabei, dem Geist eine Pause zu gönnen, achtsam zu sein und sich ganz auf den Moment zu konzentrieren.

Was sind Doodles?

Doodles sind kreative Kritzelanlässe, die ein Kopf-Lüften und kreative Entspannung ermöglichen.


Ein Bild mit einem kurzen Impuls liefert den Anlass, experimentell weiterzudenken, zu erfinden, zu kritzeln, zu fabulieren und fantasieren.

Die Mappe bietet eine wunderschöne Auswahl an inspirierenden Aufgaben, die das Gehirn entspannen und das Stillsein, aber auch die Fantasie und die Feinmotorik fördern. Bei den Doodles gibt es kein Richtig oder Falsch. Man muss kein begnadeter Zeichner sein, um die Aufgabe kreativ zu bewältigen und den Glücksmoment zu empfinden, den das Doodle einem beschert.

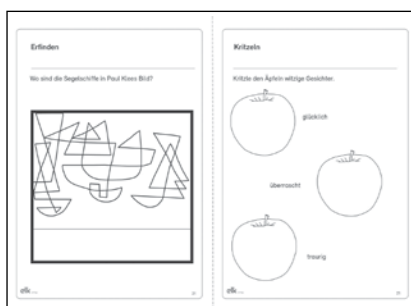
Aus dem Inhalt

- Mustern
- Erfinden
- Fabulieren/Vorstellen
- Schwingen
- Zeichnen
- Fortsetzen/Vervollständigen


670603	5-Minuten-Doodles für die 1. bis 2. Klasse	CHF 29.80
670605	5-Minuten-Doodles für die 3. bis 4. Klasse	CHF 29.80
670607	5-Minuten-Doodles für die 5. bis 6. Klasse	CHF 29.80




Musterseite für die 1. bis 2. Klasse



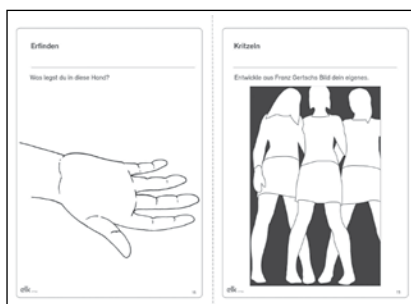
Musterseite für die 3. bis 4. Klasse




Musterseite für die 5. bis 6. Klasse



Musterseite für die 1. bis 2. Klasse



Musterseite für die 3. bis 4. Klasse




Musterseite für die 5. bis 6. Klasse

Spaghetti

C11

Eine ungekochte Spaghetti ist etwa 25 cm lang und ein Gramm schwer.
Helen legt alle Spaghetti aus einer 400-Gramm-Packung hintereinander in eine Reihe.



Wie lang wird eine Kette mit allen Spaghetti, die in der Packung stecken?


Vier Buchstaben

C25

Eliane, Tino, Oliver und Rebeca stehen vor der Klasse. Jedes Kind trägt ein Schild mit seinem Anfangsbuchstaben. Sie tauschen immer wieder ihre Plätze.

a) Wie viele Möglichkeiten gibt es?

b) Welche vier sinnvollen Wörter können die Buchstaben zeigen?



Zahl zerlegen II

C17

Zerlege die Zahl 160 so in drei Zahlen, dass die erste Zahl durch 6 dividiert, von der zweiten Zahl 6 subtrahiert und zu der dritten Zahl 6 addiert, jeweils dasselbe Resultat ergibt.

Wie heissen diese drei Zahlen?




Wann bist du Millionär?

C8

Biete deiner Mutter an, dass du in den nächsten Wochen jeden Tag eine Stunde im Haushalt hilfst. Sage ihr, dass du am ersten Tag nur einen Franken dafür möchtest, aber jeden darauf folgenden Tag doppelt so viel wie am vorherigen.

Wie viele Tage müsstest du helfen, bis du Millionär wärst?



Rätselbox – Paket

1. bis 3. Klasse
2 x 70 Karten, A6, farbig
1 Kunststoff-Karteikasten A6

Vgl. «Knobelbox» für die 4. bis 9. Klasse (0783).


Für Kinder, die gerne scharf nachdenken! Die zwei Rätselboxen enthalten je 70 knifflige Rätsel und Knocheleien, auf farbigen A6-Karten in einem stabilen Kunststoff-Karteikasten.

Die Kinder lösen die Aufgaben auf Notizpapier oder ins Heft, als Freiarbeit, beim Stationentraining oder als individuelle Arbeit zwischendurch.

Die mathematischen Aufgaben sind in die Zahlenräume 20, 100 und 1000 eingeteilt. Die Lösungen und Kontrollblätter können kostenlos heruntergeladen.

Dank des stabilen, durchsichtigen Karteikasten aus Kunststoff behalten Sie jederzeit den Überblick.

2778	Rätselbox 1	CHF 39.80
2779	Rätselbox 2	CHF 39.80
0782	Karteikasten, A6, transparent	CHF 12.80
	Karteikasten ab 4 Stk.	je CHF 9.80
2780	Rätselbox – Paket im Karteikasten	CHF 74.80



Knobelbox – Paket

4. bis 9. Klasse
2 x 70 Karten A6, farbig
1 Kunststoff-Karteikasten A6

Vgl. «Rätselbox» für die 1. bis 3. Klasse (2780).

2 x 70 spannende Rätsel und Knocheleien (Knobelbox 1 und 2) in drei Schwierigkeitsgraden für Schüler:innen, die gerne scharf nachdenken und genau kombinieren. Und das alles ohne Papierflut. Auf farbigen A6-Karten, in einer Kartonbox.

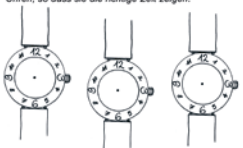
Die Lernenden lösen die Aufgaben auf Notizpapier oder ins Heft. Die faszinierende Lösung für Freiarbeit, Stationentraining oder einfach für die individuelle Arbeit zwischendurch. Die Lösungen und Kontrollblätter können Sie kostenlos heruntergeladen.

Dank des stabilen Karteikasten aus Kunststoff behalten Sie jederzeit den Überblick.

0780	Knobelbox 1	CHF 39.80
0781	Knobelbox 2	CHF 39.80
0782	Karteikasten, A6, transparent	CHF 12.80
	Karteikasten ab 4 Stk.	je CHF 9.80
0783	Knobelbox – Paket im Karteikasten	CHF 74.80

Uhren 1

Male die Zifferblätter und die Armbänder der Uhren mit der richtigen Farbe aus. Zeichne die Zeiger in die Uhren, so dass sie die richtige Zeit zeigen.



- Die linke Uhr hat ein grünes Armband.
- Auf der mittleren Uhr ist es 9 Uhr.
- Die Uhr mit dem schwarzen Armband zeigt 5 Uhr an.
- Die Uhr mit dem roten Armband hat ein gelbes Zifferblatt.
- Auf der Uhr mit dem roten Zifferblatt ist es 2 Uhr.
- Eine der Uhren hat ein blaues Zifferblatt.

25 elk ... Mit Logicals durchs Jahr - Herbst und Winter

Uhren 2

Male die Zifferblätter und die Armbänder der Uhren mit der richtigen Farbe aus. Zeichne die Zeiger in die Uhren, so dass sie die richtige Zeit zeigen.




- Auf einer der Uhren ist es 10 Uhr.
- Die Uhr mit dem roten Armband und dem blauen Zifferblatt liegt nicht in der Mitte.
- Eine der Uhren hat ein braunes Armband.
- Die Uhr rechts hat ein oranges Zifferblatt.
- Die Uhr mit dem blauen Armband zeigt 3 Uhr an.
- Die Zeiger auf dem grauen Zifferblatt stehen auf 7 Uhr.

25 elk ... Mit Logicals durchs Jahr - Herbst und Winter

Skier 1

Male die Skier und die Helme der Kinder mit der richtigen Farbe aus. Schreibe auf die Linien, wie die Kinder heissen.



- Jane hat die kürzesten Skier.
- Die längsten Skier sind orange.
- Mila hat rote Skier.
- Lars hat einen grauen Helm.
- Das Kind mit dem roten Helm hat blaue Skier.
- Einer der Helme ist gelb.

30 elk ... Mit Logicals durchs Jahr - Herbst und Winter

Skier 2

Male die Skier und die Helme der Kinder mit der richtigen Farbe aus. Schreibe auf die Linien, wie die Kinder heissen.




- Die blauen Skier sind länger als die gelben.
- Ela steht in der Mitte.
- Sandros Skier sind grau.
- Einer der Helme ist blau.
- Nora hat kürzere Skier als das Kind mit dem grünen Helm.
- Das Kind mit dem roten Helm hat keine blauen Skier.

30 elk ... Mit Logicals durchs Jahr - Herbst und Winter

Velos 1

Male die Velos, ihre Sättel und die Körbe mit der richtigen Farbe aus.



- Am mittleren Velo hängt ein roter Korb.
- Das gelbe Velo steht rechts.
- Am roten Velo hängt ein brauner Korb.
- Das blaue Velo hat einen braunen Sattel.
- Das Velo mit dem grauen Sattel steht weiter links als das Velo mit dem violetten Sattel.
- Einer der Körbe ist blau.

7 elk ... Mit Logicals durchs Jahr - Frühling und Sommer

Velos 2

Male die Velos, ihre Sättel und die Körbe mit der richtigen Farbe aus.




- Das rote Velo hat einen roten Sattel.
- Einer der Körbe ist gelb.
- Das mittlere Velo hat einen braunen Sattel.
- Der braune Korb hängt am blauen Velo.
- Eines der Velos ist grün.
- Das Velo mit dem schwarzen Sattel steht rechts neben dem Velo mit dem orangenen Korb.

7 elk ... Mit Logicals durchs Jahr - Frühling und Sommer


Trampoline 3

Male die T-Shirts, die Hosen und die Trampoline mit der richtigen Farbe aus. Schreibe in die Kästchen, wie die Kinder heissen.



- Jenny hüpf auf einem roten Trampoline.
- Das Kind auf dem grünen Trampoline trägt graue Hosen.
- All hat schwarze Hosen.
- Das Kind im roten T-Shirt hüpf neben jenem auf dem blauen Trampoline.
- Das Kind rechts oben heisst Laila.
- Das Kind mit den gelben Hosen und jenes im gelben T-Shirt hüpfen nicht nebeneinander.
- Eines der Kinder trägt ein oranges T-Shirt.
- Eines der beiden Mädchen trägt ein violettes T-Shirt und hüpf auf einem gelben Trampoline.
- Dario hüpf gerade über dem Kind mit den blauen Hosen.

16 elk ... Mit Logicals durchs Jahr - Frühling und Sommer



Mit Logicals durchs Jahr Herbst und Winter

1. bis 3. Klasse

Kopiervorlagen im Ordner
58 Seiten, 36 Kopiervorlagen

Vgl. «Herbst und Halloween» (670113),
S. 118

Bestseller



Die elk-Logicals fördern genaues Lesen, Textverständnis und systematische Arbeitsweise. Die Themen begleiten die Kinder durch die Herbst-, Advents- und Winterzeit. Die Logicals gibt es jeweils in drei Schwierigkeitsgraden:

- 1 sind lineare Rätsel, die Kinder lesen Satz für Satz und führen die Anweisung aus.
- Bei 2 müssen die Kinder die Reihenfolge der lösbaren Aussagen selber finden.
- Bei 3 fordern noch komplexere Zusammenhänge und Aussagekombinationen die Kinder heraus.

Themen: Obsternte, Drachen, Wandern, Clowns, Regenwetter, Marktstände, Schreibtische, Kerzen, Pakete, Weihnachtsbäumchen, Uhren, Futterhäuschen, Winterkleider, Schneemänner, Schlitten fahren, Skier, Snowboards, Fasnachtlarven.

2885

Mit Logicals durchs Jahr

CHF 37.80



Mit Logicals durchs Jahr Frühling und Sommer

1. bis 3. Klasse

Kopiervorlagen im Ordner
58 Seiten, 36 Kopiervorlagen

Vgl. «Frühling und Ostern» (670115),
S. 118

Bestseller



Die Logicals fördern logisches Denken, genaues Lesen und systematische Arbeitsweise. Die Logicals gibt es jeweils in drei Schwierigkeitsgraden:


- 1 sind lineare Rätsel, die Kinder lesen Satz für Satz und führen die Anweisung aus.
- Bei 2 müssen die Kinder die Reihenfolge der lösbaren Aussagen selber finden.
- Bei 3 fordern noch komplexere Zusammenhänge und Aussagekombinationen die Kinder heraus.

Themen: Osternester, Velos, Inlineskates, Diabolo, Rollbretter, Trampoline, Blumenvasen, Tulpenkistchen, Ballonfahrt, Gartenmöbel, Picknick, Fische, Wohnwagen, Lampions, Badesachen, Sandburgen, Taucherausrüstung, Segelboote.

2886

Mit Logicals durchs Jahr

CHF 37.80




Wahrnehmung durchs Jahr
45 Aufgaben für zwischendurch

1. bis 2. Klasse
 Kopiervorlagen im Ordner
 81 Seiten, 46 Kopiervorlagen
 📄 Ordner & Download beide in Farbe!
 Geboten werden 45 Aufgaben zur visuellen Wahrnehmung, die rund ums Jahr einsetzbar sind. Mit den Aufgaben schulen die Kinder neben der visuellen Wahrnehmung auch ein Verständnis von Raum-Lage.

Themen:
 Leserätsel, Pixelbilder im Raster, Schatzsuche im Raster, Koordinatenrätsel im Raster, Detailsuche im Raster
 Rechts-Links-Rätsel im Raster

670004 Wahrnehmung durchs Jahr CHF 47.80




Kreuzwörtertsel durchs Jahr
Die 12 Monate kennenlernen

1. bis 3. Klasse, MA.2, NMG.9
 Kopiervorlagen im Ordner
 52 Seiten, 32 Kopiervorlagen
 Dieses Lehrmittel enthält pro Kalendermonat zwei Kreuzwörtertsel – ein einfacheres und ein schwierigeres.
 Mit diesen Kreuzwörtertseln schulen Sie auf attraktive und abwechslungsreiche Art das Zeitgefühl und helfen damit den Kindern, sich zu orientieren.

Aus dem Inhalt:
 Die Jahreszeitenbande – Einführung | Anleitung Kreuzwörtertsel | Wörterlisten Januar–Dezember | Kreuzwörtertsel Januar–Dezember | Lösungen

670141 Kreuzwörtertsel durchs Jahr CHF 32.80



Mit Regenwürmern lernen
Kindergarten bis 1. Klasse
 Kopiervorlagen im Ordner
 48 Seiten, 34 Kopiervorlagen
 Vgl. «Der Regenwurm» (2034), S. 93

Diese Materialien bietet einen ganzheitlichen Zugang zum Thema Regenwurm: Die Kinder beobachten und zählen Würmer, trainieren die visuelle Wahrnehmung und die Auge-Hand-Koordination. Sie üben die richtige Stiftführung, lösen Raum-Lage-Aufgaben, trainieren das logische Denken und die Konzentration. Sie basteln, singen und rätseln.

Ausserdem erfahren die Kinder wissenswerte Sach-Informationen zum Regenwurm. Die Aufgaben eignen sich für das zweite Kindergartenjahr und für die Anfangszeit der 1. Klasse.

Aus dem Inhalt:
 Der Körper eines Regenwurms | Verschiedene Regenwurmartentypen | Der Lebensraum eines Regenwurms | Das Regenwurm-Glas | Kompost-Box | Wo ist welcher Regenwurm? | Regenwürmer zählen | Logische Reihen u. v. m.

2027 Mit Regenwürmern lernen CHF 34.80




Logicals
Wer ist es?

3. bis 4. Klasse, D.2
 Kopiervorlagen im Ordner
 53 Seiten, 35 Kopiervorlagen
 Dieses Lehrmittel enthält 35 spannende und knifflige Logicals. Diese können Sie ohne Vorbereitungsaufwand zuverlässig und direkt im Unterricht einsetzen. Sei es als gezieltes Lesetraining, als motivierende Hausaufgabe oder auch spontan.

Um die Täterin oder den Täter zu überführen, lösen die Kinder vielseitige Logicals. Dazu lesen sie Sätze mit Hinweisen, welche sie verstehen und richtig kombinieren müssen. Das erfordert Konzentration, eine systematische Vorgehensweise und schlussfolgerndes Denken.

Aus dem Inhalt:
 Zwerge | Opas und Omas | Piraten | Ritter | Handwerkerinnen | Zauberer | Marsmenschen | Verliebte Jungs | Cowboys | Hexen | Katzen | Räuber | Wasserratten | Lehrerinnen | Fussballstars u. v. m.

2639 Logicals – Wer ist es? CHF 39.80



Muster und Ordnungen
1. bis 4. Klasse, MA.3
 Kopiervorlagen im Ordner
 45 Seiten, 38 Kopiervorlagen
 Muster fortsetzen, Negativmuster, Symmetrien u. v. m. Vgl. «Muster und Ordnungen 2» (2456).



1481 Muster und Ordnungen 1 CHF 39.80



Tiere zeichnen
 Schritt für Schritt
1. bis 3. Klasse
 Kopiervorlagen im Ordner
 43 Seiten, 36 Kopiervorlagen
 Mithilfe der enthaltenen Schritt-für-Schritt-Anleitungen zeichnen die Kinder aus wenigen Grundelementen verschiedene Tiere.

2737 Tiere zeichnen CHF 35.80



Lapbooks: Tiere im Winter

Praktische Hinweise und Gestaltungsvorlagen für Klappbücher

Klara Kirschbaum

3. bis 4. Klasse, NMG.2

Kopiervorlagen im Ordner
69 Seiten, 61 Kopiervorlagen

Schneiden, Falten, Gestalten und Präsentieren: die motivierende Alternative zum klassischen Arbeitsblatt – jetzt auch zum Thema Tiere im Winter!

Klappkarten, Taschen und Faltbücher: Mit diesen Entdeckermappen halten die Kinder neues Wissen auf motivierende und kreative Weise durch Basteln, Schreiben und Zeichnen fest.

Jedes Lapbook ist individuell, keines sieht aus wie das andere. Ihre Schülerinnen und Schüler gestalten ihr Lapbook nach eigenen Vorstellungen, Fähigkeiten und Fertigkeiten! Daher bieten Lapbooks zahlreiche Möglichkeiten zur Differenzierung! Es gibt einfache Vorlagen, die nur ausgeschnitten werden müssen, andere können mit Inhalt gefüllt werden.

Die hier angebotenen Materialien sind in der 3. bis 4. Klasse einsetzbar und thematisieren tierische Winterstrategien wie Winterschlaf und Winterstarre oder auch körpereigene Frostschutzmittel. Infokarten, Rückmeldebogen und Quiz runden das Angebot ab.

Aus dem Inhalt:

- Lesetexte zu den Strategien im Winter
- Wie und wo überwintern Tiere (Igel, Murmeltier, Eichhörnchen, Dachs, Waschbär, Frosch, Regenwurm, Weinbergschnecke, Hermelin, Wildschwein, Fuchs, Reh, Vögel)
- Tiere-im-Winter-Quiz
- Das Überwinterungsspiel
- Tiere-im-Winter-Profiausweis
- Blankovorlagen
- Bewertungsbogen
- Laufzettel (Blankovorlage)
- Links zu geprüftem Videomaterial

670637

Lapbooks: Tiere im Winter

CHF 52.80

Über die Schweizer Ausgaben auf diesen Seiten

Wir haben dieses Lehrmittel aus Deutschland umfassend für Sie überarbeitet. Ihre Vorteile auf einen Blick:

- Sofort einsetzbar im Unterricht
- Hinweise zum Lehrplan 21 ergänzt
- Inhaltlich und sprachlich helvetisiert

Tiere im Winter – Die Tricks der Weinbergschnecke

✂ Schneide die Kreise aus.
📖 Lies die Texte.
🗂 Sortiere die Kreise in der richtigen Reihenfolge.
✍ Zeichne die Weinbergschnecke in ihrem Winterquartier.
📌 Hefte sie mit einer Rundkopfklemmer an dein Lapbook.

Mit diesem luftdurchlässigen Deckel verschliesst sie das Gehäuse von innen. Dann fällt die Schnecke in die Winterstarre und fährt alle Körperfunktionen herunter.

Im Herbst beginnt die Weinbergschnecke, sich auf den Winter vorzubereiten. Sie gräbt an einer windgeschützten Stelle ein Loch und buddelt sich ein.

Ist sie eingebuddelt, sondert sie mit den Drüsen ihres Mantels ein kalkhaltiges Sekret ab und bildet damit einen Kalkdeckel.

Die Weinbergschnecke ist im Frühling und Sommer aktiv, sie liebt es warm.

Die Tricks der Weinbergschnecke

© Persen Verlag | elk Verlag: Lapbooks: Tiere im Winter

Tiere im Winter – Der Frosch in der Winterstarre

✂ Schneide die Vorlage aus.
📖 Lies den Text.
✍ Beantworte die Fragen.
📌 Falte die Form und klebe sie auf dein Lapbook.

Schneide die gepunktete Linie unter der Abbildung ein. Verschliesse die Karte nach dem Zuklappen mit diesem Teil.

Frösche sind wechselwarme Tiere. Ihre Körpertemperatur passt sich der Umgebungstemperatur an. Sinken die Temperaturen unter zehn Grad, fallen Frösche in eine Winterstarre. Sie suchen im Herbst passende Verstecke, zum Beispiel Komposthaufen, Mauerspalt, Hohlräume unter Baumwurzeln oder schlammige Bereiche rund um Gewässer. Alle Körperfunktionen und der Stoffwechsel werden heruntergefahren. Sie verharrten dort, bis es wärmer wird.

Welche Verstecke suchen sich Frösche?

Wie überwintern Frösche? Kreuze an.

Winterschlaf
 Winterstarre

© Persen Verlag | elk Verlag: Lapbooks: Tiere im Winter



**Mein Erste-Klasse-Lapbook:
Das Eichhörnchen**
Differenzierte Aufgaben und
vielfältige Bastelvorlagen

Petra Mönning
1. Klasse, NMG.2
Kopiervorlagen im Ordner
65 Seiten, 43 Kopiervorlagen
Nachhaltig Wissen speichern mit
Lapbooks

**Memorieren hilft, Wissen gezielt und dauerhaft im
Langzeitgedächtnis zu verankern.**

Dieses Lehrmittel setzt mit sogenannten Lapbooks auf eine kreative und nachhaltige Methode, bei der Kinder neues Wissen notieren, gestalten und ordnen – und so spielerisch zu einem individuellen Wissensspeicher gelangen.

Die dreifach differenzierten Materialien zu sechs verschiedenen Themen rund um das Eichhörnchen bieten eine individuelle Unterstützung – abgestimmt auf die jeweilige Lernausgangslage.

670587 Mein Erste-Klasse-Lapbook CHF 40.80



**Fünf Quadramas zu
Sachthemen**
Differenzierte Vorlagen
und Sachtexte

Petra Mönning
2. bis 4. Klasse, NMG.2, 4, 10
Kopiervorlagen im Ordner
74 Seiten, 67 Kopiervorlagen
Quadramas zu fünf Sachthemen,
differenziert und kinderleicht gebastelt!

**Tiere im Winter, Jahreszeiten, Wald, Wiese und Feuer:
Beliebte Sachthemen effektiv darstellen mit der
Pyramide aus Papier.**

Ein Quadrama ist eine nach vier Seiten offene Pyramide, die aus gefalteten Papierquadraten gebastelt wird. Sie ermöglicht es den Kindern, Inhalte dreidimensional auf vier verschiedenen Schaufflächen darzustellen. Diese Methode eignet sich besonders gut, um wichtige Inhalte eines komplexen Themas in vier verschiedenen Aspekten darzustellen.

In der Arbeit mit Quadramas lernen Kinder Informationen selbstständig zu sammeln sowie die Lerninhalte sinnvoll zu strukturieren und kreativ darzustellen. Dies fördert die Festigung des Wissens und die Freude am Lernen. Die Erstellung eines Quadramas ermutigt die Kinder, eigenständig zu arbeiten und sich intensiv mit einem Thema auseinanderzusetzen.

670589 Fünf Quadramas zu Sachthemen CHF 56.80



Welt der Insekten
Entdecken, erforschen, schützen

2. bis 3. Klasse, NMG.2
Kopiervorlagen im Ordner
86 Seiten, 62 Kopiervorlagen
Download-Version mit Farbfotos
Forschend und handlungsorientiert die Welt der Insekten entdecken: Experimente, Spiele und Beobachtung ermöglichen den Kindern das Staunen über die Vielfalt und die schätzenswerte Welt der Insekten.
Themen: Was ist ein Insekt? | Körperbau | Ernährung | Entwicklung: vollständige und unvollständige Metamorphose | Insekten im Winter | Feinde der Insekten: Verteidigung, Tarnen, Täuschen | Interview mit einer Wespe | Kartei/Steckbrief der bekanntesten heimischen Insekten | Rekorde, Rätsel, Witze und Geschichten zum Thema Insekten u. v. m.

3465 Welt der Insekten CHF 57.80



**Stempelaufgaben
für den Frühling**
24 Aufträge mit Vertiefung

1. bis 2. Klasse, NMG.8/9
Kopiervorlagen im Ordner
65 Seiten, 48 Kopiervorlagen
Mit den 24 Aufgaben bringen Sie den Frühling ins Klassenzimmer. Die Kinder lernen die Jahreszeit anhand verschiedener Kurzübungen kennen und trainieren dabei ihre Feinmotorik.
Die Kinder stempeln wahlweise mit den Fingern oder einem runden Stempel oder Korkzapfen und verzieren die Abdrücke nach Anleitung. Sie gestalten Schneeglöckchen, Marienkäfer, Raupen, Schmetterlinge, Ostereier, Osterhasen oder spielende Kinder.
Mit Vertiefungsaufgaben lösen sie ein Kreuzworträtsel oder Logical, lesen und ordnen Sätze, basteln nach Anleitung, zählen, rechnen und zeichnen.

Mini-Stempelkissen,
12er-Set (3211)

3120 Stempelaufgaben für den Frühling CHF 45.80
3211 Mini-Stempelkissen 12er-Set CHF 5.80



**Erste Begegnungen mit
Schmetterlingen**

1. bis 2. Klasse, NMG.2
Kopiervorlagen im Ordner
48 Seiten, 39 Kopiervorlagen
Inklusive je 1 Exemplar
«Tagfalterbilder» (0972) und
Schmetterlings-Sticker!
Übungen zu Sprache, Wahrnehmung
und Motorik

2283 Erste Begegnungen mit Schmetterl. CHF 43.80



Mein Lapbook: Die Biene

Differenzierte Aufgaben und vielfältige Bastelvorlagen

1. Klasse, NMG.2/6

Kopiervorlagen im Ordner
67 Seiten, 49 Kopiervorlagen
Vgl. «Bienen» (2831), S. 100

Themen:

Bienenkörper, Bienenstock, Bienenvolk, Arbeiterin, vom Ei zur Biene, von der Blume zum Honig, von der Biene zur Imker*in, rettet die Bienen



3135 Mein Lapbook: Die Biene CHF 34.80



Lapbooks zu Sachthemen

Praktische Hinweise und Gestaltungsvorlagen für Klappbücher zu zentralen Lehrplanthemen

1. bis 3. Klasse, NMG.1/2/4, D.2

Kopiervorlagen im Ordner
80 Seiten, 68 Kopiervorlagen

Themen:

Jahreszeiten, Der Wald und seine Bewohner, Der Igel, Gesunde Ernährung, Tiere im Zoo

670131 Lapbooks zu Sachthemen CHF 42.80



Lapbooks: Gesunde Ernährung

Praktische Hinweise und Gestaltungsvorlagen für Klappbücher rund um das Thema Ernährung

4. bis 5. Klasse, NMG.1

Kopiervorlagen im Ordner
49 Seiten, 43 Kopiervorlagen

Inhalt: Umfassendes Material für ein Lapbook zum Thema Gesunde Ernährung | Ernährungsquiz | Blankovorlage | Rückmeldebogen | Blankolaufzettel

670458 Lapbooks: Gesunde Ernährung CHF 32.80



Lapbooks im NMG-Unterricht

Praktische Hinweise und Gestaltungsvorlagen für Klappbücher zu zentralen Themen des NMG-Unterrichts

4. bis 5. Klasse, NMG.1/4/9

Kopiervorlagen im Ordner
72 Seiten, 69 Kopiervorlagen

Vgl. «Planeten & Sterne» (1973), S. 103

Themen:

Das Wetter, Unsere Planeten, Unser Körper, Die Römer

670390 Lapbooks im NMG-Unterricht CHF 48.80



Handlungsorientierte Einheiten NMG-Unterricht

Tiere beobachten, experimentieren, Werkzeuge erproben, Ich-Kisten gestalten, ein Znüni planen

1. bis 2. Klasse, NMG.1/2/5/9

Kopiervorlagen im Ordner
77 Seiten, 57 Kopiervorlagen

Der starke Praxisbezug dieser handlungsorientierten NMG-Materialien ermöglicht den Kindern, Wissen in realen Situationen anzuwenden. Dadurch entsteht ein tieferes Verständnis, die Kinder sind motivierter und engagierter, da sie aktiv teilnehmen und handeln können. Die Unterrichtsideen behandeln Aspekte aus den Themengebieten Natur und Umwelt, Zeit und Wandel, Körper und Gesundheit sowie Technik.

- **Themen:** Tiere in der Schulumgebung, Luft, Das Leben früher und heute, Gesunde Ernährung, Werkzeuge und Geräte
- **Inhalte:** Stundenentwürfe mit methodisch-didaktischen Hinweisen, weiterführenden Unterrichtsideen und vielfältigen Materialien (Übungen, Karten, Spiele u. v. m.)

670394 Handlungsorientierte Einheiten NMG CHF 45.80



Mein Erste-Klasse-Lapbook: Der Apfel

Differenzierte Aufgaben und vielfältige Bastelvorlagen

1. Klasse, NMG.1/2

Kopiervorlagen im Ordner
64 Seiten, 41 Kopiervorlagen

📄 Mit 2 interaktiven Übungen (H5P)!

Die Kinder erarbeiten, gestalten und präsentieren ihr individuelles Lapbook zum Thema Apfel.



670452 Mein Erste-Klasse-Lapbook: Der Apfel CHF 39.80



Lapbooks im NMG-Unterricht

Praktische Hinweise und Gestaltungsvorlagen für Klappbücher zu zentralen Themen des NMG-Unterrichts

4. bis 5. Klasse, NMG.1/4/9

Kopiervorlagen im Ordner
72 Seiten, 69 Kopiervorlagen

Themen:

Das Wetter, Unsere Planeten, Unser Körper, Die Römer




670390 Lapbooks im NMG-Unterricht CHF 48.80

Über die Schweizer Ausgaben auf diesen Seiten

Wir haben dieses Lehrmittel aus Deutschland umfassend für Sie überarbeitet. Ihre Vorteile auf einen Blick:

- Sofort einsetzbar im Unterricht
- Hinweise zum Lehrplan 21 ergänzt
- Inhaltlich und sprachlich helvetisiert




Wald
Set mit 5 Benny Blu Büchlein

2. bis 4. Klasse, D.2, NMG.2
Lesebuch, A6, je 32 Seiten

Mit diesen Büchlein:
Wald, Bäume, Pilze, Waldtiere, Singvögel

5565 Wald – Set mit 5 Büchlein CHF 17.50




Wald
Benny Blu Arbeitsmaterialien

2. bis 4. Klasse, NMG.2
Kopiervorlagen im Ordner
30 Seiten, 15 Kopiervorlagen

Abwechslungsreiche Arbeitsblätter zu fünf beliebten Benny Blu Büchlein
Vgl. «Erlebnis Wald» (2819), S. 93

2192 Wald CHF 20.80



Wiese und Teich
Set mit 6 Benny Blu Büchlein

2. bis 4. Klasse, D.2, NMG.2
Lesebuch, A6, je 32 Seiten

Mit diesen Büchlein:
Wiese, Wildblumen, Käfer, Unterirdisch, Teich, Schmetterlinge

5566 Wiese und Teich – Set mit 6 Büchlein CHF 21.00




Wiese und Teich
Benny Blu Arbeitsmaterialien

2. bis 4. Klasse, NMG.2
Kopiervorlagen im Ordner
33 Seiten, 18 Kopiervorlagen

Abwechslungsreiche Arbeitsblätter zu sechs beliebten Benny Blu Büchlein

2195 Wiese und Teich CHF 22.80




Fahrzeuge und Verkehr
Set mit 6 Benny Blu Büchlein

2. bis 4. Klasse, D.2, NMG.5
Lesebuch, A6, je 32 Seiten

Mit diesen Büchlein:
Autos, Eisenbahn, Fahrrad, Flugzeuge, Schiffe, Verkehr

5574 Fahrzeuge und Verkehr – Set mit 6 Büchlein CHF 21.00




Fahrzeuge und Verkehr
Benny Blu Arbeitsmaterialien

2. bis 4. Klasse, NMG.5
Kopiervorlagen im Ordner
34 Seiten, 18 Kopiervorlagen

Abwechslungsreiche Arbeitsblätter zu sechs beliebten Benny Blu Büchlein

1579 Fahrzeuge und Verkehr CHF 22.80



Erde, Wasser, Feuer, Luft
Set mit 6 Benny Blu Büchlein

2. bis 4. Klasse, D.2, NMG.4
Lesebuch, A6, je 32 Seiten

Mit diesen Büchlein:
Die Erde, Klima, Wasser, Feuerwehr, Wetter, Naturgewalten

5570 Erde, Wasser, Feuer, Luft – Set mit 6 Büchlein CHF 21.00




Erde, Wasser, Feuer, Luft
Benny Blu Arbeitsmaterialien

2. bis 4. Klasse, NMG.4
Kopiervorlagen im Ordner
33 Seiten, 18 Kopiervorlagen

Abwechslungsreiche Arbeitsblätter zu sechs beliebten Benny Blu Büchlein

1208 Erde, Wasser, Feuer, Luft CHF 22.80




Der Mensch
Set mit 6 Benny Blu Büchlein

2. bis 4. Klasse, D.2, NMG.1
Lesebuch, A6, je 32 Seiten

Mit diesen Büchlein:
Der Körper, Das Gehirn, Zähne, Gefühle, Bleib fit!, Kinder

5569 Der Mensch – Set mit 6 Büchlein CHF 21.00



Der Mensch
Benny Blu Arbeitsmaterialien

2. bis 4. Klasse, NMG.1
Kopiervorlagen im Ordner
33 Seiten, 18 Kopiervorlagen

Abwechslungsreiche Arbeitsblätter zu sechs beliebten Benny Blu Büchlein
Vgl. «Mein Körper 1» (1520, S. 96) und «Mein Körper 2» (1597, S. 97).

1205 Der Mensch CHF 22.80



Bär, Luchs, Wolf – Paket Ausgerottet, zurückgekehrt, umstritten

4. bis 6. Klasse, NMG.2
1 Ordner
1 Magazin
1 Digitales Schulwandbild
Vgl. «Zootiere 1» (2186) sowie
«Zootiere 2» (2822).


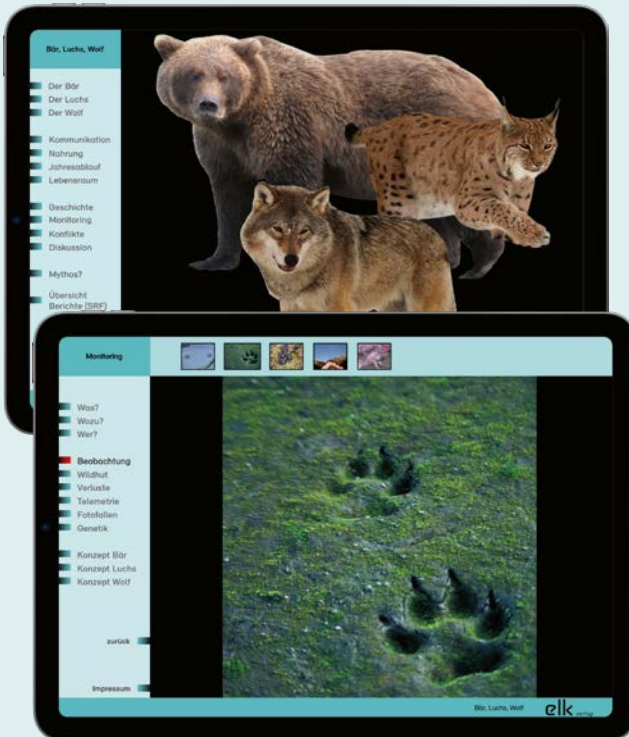
2775 Bär, Luchs, Wolf – Paket CHF 89.80



Bär, Luchs, Wolf Ausgerottet, zurückgekehrt, umstritten

4. bis 6. Klasse, NMG.2
Kopiervorlagen im Ordner
64 Seiten, 46 Kopiervorlagen
➔ Inklusive 1 Magazin (2773)!

2770 Bär, Luchs, Wolf – Materialien CHF 49.80



Bär, Luchs, Wolf Ausgerottet, zurückgekehrt, umstritten

4. bis 6. Klasse, NMG.2
24 Seiten, 190 x 190 mm, farbig
Je 1 Magazin inkl. beim Ordner (2770)
und Paket (2775).
Viele Fotos, Karten, kurze Texte,
anregende Grafik

2773 Bär, Luchs, Wolf – Magazin CHF 4.90

Mindestbestellmenge 10 Stk.



Bär, Luchs, Wolf Ausgerottet, zurückgekehrt, umstritten

4. bis 6. Klasse, NMG.2
Digitales Schulwandbild
Kompatibel mit Touchscreens!

2774 Bär, Luchs, Wolf – Schulwandbild CHF 59.80



Bienen – Paket

4. bis 6. Klasse, NMG.2
1 Ordner
1 Magazin
1 Digitales Schulwandbild
Alles zum Thema Bienen in einem
einzigem Paket!
Vgl. «Welt der Insekten» (3465), S. 90
und «Mein Lapbook: Die Biene» (3135),
S. 92

2836 Bienen – Paket CHF 61.80




Bienen

4. bis 6. Klasse, NMG.2
16 Seiten, 190 x 190 mm, farbig
Je 1 Magazin inkl. beim Ordner (2831)
und Paket (2836).
Das Magazin behandelt mit vielen
Fotos, Illustrationen, kurzen Texten und
anregender Grafik die Eigenschaften
und das Verhalten der Bienen.

2834 Bienen – Magazin CHF 4.90


Mindestbestellmenge 10 Stk.



Bienen

4. bis 6. Klasse, NMG.2
Kopiervorlagen im Ordner
58 Seiten, 36 Kopiervorlagen
➔ Inklusive 1 Magazin (2834)!
Die didaktischen Aufgaben helfen,
das Verständnis für Text und Bild zu
unterstützen und das eigenständige
Denken zu fördern.

2831 Bienen – Materialien CHF 43.80



Bienen

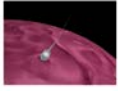
4. bis 6. Klasse, NMG.2
Digitales Schulwandbild
Jetzt auch kompatibel mit Touchscreens!
Die ideale Ergänzung zum zugehörigen
Magazin (2834) und Ordner (2831)

2835 Bienen – Digitales Schulwandbild CHF 29.80

Die Schwangerschaft

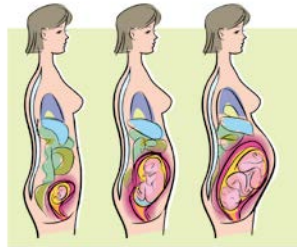
Die Verschmelzung der weiblichen Eizelle mit einer männlichen Samenzelle findet im Eileiter statt. Dieser Vorgang heisst *Befruchtung* (s. Seite 15).

Nur ein einziges Spermium schafft es, in die Eizelle einzudringen. Das Spermium und die Eizelle verschmelzen zu einer neuen Zelle. Diese trägt nun die Erbanlagen (*Gene*) von beiden Elternteilen.



Die neue Zelle wandert durch den Eileiter in die Gebärmutter und nistet sich dort ein. Die nächste Menstruation bleibt aus.

Die Schwangerschaft kann schon recht bald mit einem Schwangerschaftstest nachgewiesen werden. Aus der winzigen Eizelle wächst während den nächsten neun Monaten ein neues Leben heran. Man nennt das ungeborene Kind bis ungefähr zum Ende des zweiten Schwangerschaftsmonats *Embryo*, ab dem dritten Monat heisst es *Fötus*.



Der Fötus wird von der Mutter über die Nabelschnur mit Nahrung und Sauerstoff versorgt. Bereits im dritten Monat sind fast alle wichtigen Körperteile und Organe vorhanden: Kopf, Rumpf, Arme, Beine, Hände, Füsse, Gesicht, Herz, Lunge, Niere. Schon bald kann der Fötus Geräusche und Stimmen hören. Etwa ab dem sechsten Monat öffnet er die Augen. Ab dem achten Monat braucht er im Mutterleib deutlich mehr Platz. Er drückt gegen die inneren Organe der Mutter, vor allem gegen Lunge und Blase.

22



Freundschaft, Liebe, Sexualität – Paket

5. bis 6. Klasse, NMG.1/10

Das Paket enthält

1 Ordner

1 Magazin

1 Digitales Schulwandbild

Bestseller

Mit Sorgfalt führen die verschiedenen Materialien in diesem Paket die Kinder an das sensible Thema Sexualkunde heran.

Das **Magazin** gibt einen Überblick über die wichtigsten Themen des sexualkundlichen Unterrichts und klärt mit Texten und Illustrationen die komplexen Fragen der Pubertät, der Sexualität und der Geschlechtlichkeit. Das **digitale Schulwandbild** ist eine Ergänzung zum gedruckten Magazin. Die **interaktiven Screens** und **direkt verlinkten Filme** schaffen Zugang zu den Informationen.

Die **Kopiervorlagen** führen die Hauptthemen des Magazins weiter. Die Lernenden diskutieren, lesen und schreiben. Sie nehmen Zuordnungen vor, lösen Rätsel, beantworten Fragen, kreuzen an. Die Hauptthemen Freundschaft und Liebe, Pubertät, Sexualität und neues Leben werden mit Aufträgen ergänzt, die das Reflektieren anregen und die zu eigenen Gedanken, Fragen und Diskussionen führen.

Inhalte:

Rollen und Klischees | Liebe ist ... | Horoskope | Liebeskummer | Gefühlschaos | Körperliche Veränderungen in der Pubertät | Eizellen & Zyklus | Spermien | Hygiene | Foto-Lovestory | So reden wir über Sexualität | Küssen und Zärtlichkeit | Hetero und Homo | Meine Geburt | Ein Kind entsteht | Fragen zur Schwangerschaft | Liebesgedichte | Erstaunliches | Wer bin ich? | Freundschaft | Verliebt sein | Liebe | Vertrauen | Sexualität | Körper der Frau | Körper des Mannes | Geschlechtsorgane | Menstruation | Geschlechtsverkehr | Verhütung | Nein sagen können | Neues Leben

2656

Freundschaft, Liebe, Sexualität – Paket

CHF 87.80

Der Körper der Frau

Der Körper der Frau unterscheidet sich vom Körper des Mannes durch folgende Merkmale:

Innere Organe: Die Blase hat die Frau Mühe zu füllen. Die Blase ist kleiner und gelber.

Die Taille der Frau ist weitaus dünner als die des Mannes.

Die Hüfte ist breiter. Die Beckenknochen sind so breit gefächert, dass das Baby bei der Geburt Platz hat.

Im Inneren befindet sich die sogenannte Scheide, die Öffnung der Vagina (Schamlücke), die Öffnung der Gebärmutter sowie die Öffnung des Genes. Die Gebärmutter des weiblichen Geschlechtsorgans heisst Uterus.

Die weiblichen Geschlechtsorgane sind auf Seite 11 beschrieben und schematisch dargestellt.



Der Körper des Mannes

Der Körper des Mannes unterscheidet sich vom Körper der Frau durch folgende Merkmale:

Hand und Kopf, Mund und Wangen bei der Mann sind höher. Auch im Inneren sind die Knochen stärker. Die Knochen sind dicker. Die Knochen sind dicker. Die Knochen sind dicker.

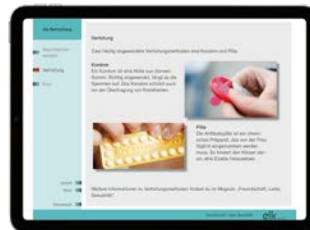
Die Hüfte ist breiter. Die Beckenknochen sind so breit gefächert, dass das Baby bei der Geburt Platz hat.

Im Inneren befindet sich die sogenannte Scheide, die Öffnung der Vagina (Schamlücke), die Öffnung der Gebärmutter sowie die Öffnung des Genes. Die Gebärmutter des weiblichen Geschlechtsorgans heisst Uterus.

Die weiblichen Geschlechtsorgane sind auf Seite 11 beschrieben und schematisch dargestellt.



Das Magazin gibt einen Überblick über die wichtigsten Themen des sexualkundlichen Unterrichts und klärt mit Texten und Illustrationen die komplexen Fragen der Pubertät, der Sexualität und der Geschlechtlichkeit.



Sinne – Paket

Sehen, riechen, schmecken, hören, spüren

3. bis 6. Klasse, NMG.1/4

Das Paket enthält

1 Magazin

1 Ordner

1 Digitales Schulwandbild



Sehen, riechen, schmecken, hören, spüren: Mithilfe dieses Pakets schulen die Schüler:innen ihre Wahrnehmung bewusst und erforschen mit allen Sinnen die Welt.

Das farbige Magazin vermittelt mit Fotos, Illustrationen, Fragen und kurzen Texten Wissenswertes zu unseren

Das gesamte Sortiment, mehr Infos und Bestellung auf elkverlag.ch

Sinnen. Kopiervorlagen mit Aufgaben und Experimenten regen die Schüler:innen dazu an, ihre Sinne bewusst wahrzunehmen und zu schulen. Das digitale Schulwandbild ergänzt mit grossformatigen Bildern, interaktiven Darstellungen und Links zu Filmen, Tonaufnahmen sowie einem Braille- und Fingeralphabet.

670271

Sinne – Paket

CHF 87.80

Die Bestandteile des Pakets sind auch einzeln erhältlich

670268

Ordner mit Materialien

CHF 62.80

670270

Sinne – Digitales Schulwandbild

CHF 36.80

670267

Sinne – Magazin

CHF 4.90

Mindestbestellmenge 10 Stk.

Die Lunge

Die Lunge liegt über dem **Zwerchfell** ① in der Brusthöhle. Sie ist stark verästelt und stark durchblutet. Beim Einatmen kommt die Luft durch die **Lufttröhre** ② in **beide Lungenflügel** ③. Dort gelangt der Sauerstoff aus der Luft ins Blut und wird dann im ganzen Körper verteilt.

Wie atmen wir?
Zum Einatmen senkt sich das Zwerchfell. Das macht die Lunge grösser und saugt so Luft an. Zum Ausatmen hebt sich das Zwerchfell. Das drückt die Lunge zusammen und presst die Luft wieder nach aussen.

Was ist Schluckauf?
Beim Schluckauf **zuckt das Zwerchfell**, ohne dass wir das steuern können.



Bestseller

Mein Körper 1 – Paket Ernährung, Verdauung, Atmung, Kreislauf, Bewegung

2. bis 3. Klasse, NMG.1
1 Ordner
1 Magazin
1 Digitales Schulwandbild

Wie spielen Ernährung und Bewegung zusammen? Weshalb atmen wir? Was haben Kreislauf, Muskeln und Skelett miteinander zu tun?

Der menschliche Körper fasziniert; und er ist hochkomplex. Sachlich und doch emotional berührend führen die Materialien im Paket die Kinder an den eigenen Körper heran.

Themen:
Mein Körper, Lebensspanne Mensch, Wachsen und Altern, Essen und Trinken, Verdauung, Atmung, Herz und Blutkreislauf, Knochen und Muskeln, Zähne

1520 Mein Körper 1 – Paket **CHF 59.80**

Verdauung

Weg der Nahrung
Wenn du isst, verdickst du die Nahrung mit den Zähnen und vermischt sie mit Speichel. Wenn du schluckst, transportierst du **Speiseröhre** die Nahrung in den Magen. Das wandelt sie sogar dann run, wenn du auf dem Kopf stehen wädest!

Im Magen sitzen der extrem saure Magensaft, Krankheitserreger etc. Der Magen knetet die Nahrung und gibt sie dann nach und nach in den **Dünndarm** ab. Dort wird sie verdaut. Dann bräutet es Verdauungsreste. Diese kommen an der **Reichspeicheldrüse** an, rohren in den Dünndarm.

Die Bauchspeicheldrüse liegt direkt hinter dem Magen.

Verdauern heisst verdickern. In so kleine Bausteine, dass man sie einzeln niemals vom Auge sehen könnte. Sie sind so klein, dass sie durch die Darmwand hindurch in die Blutbahn gelangen können. Das Blut verteilt sie dann im ganzen Körper.


Was der Körper nicht braucht, bleibt im Darm. Im **Dickdarm** wird es eingedickt und reibt als Kot ausgetrieben.

Die **Verdauungsorgane** bis hin liegen unter dem **Zwerchfell** in der Brusthöhle.

Wie lange ist der Darm?
Der Darm ist bei einer erwachsenen Person etwa 6 bis 7 Meter lang. So hoch ist er bei einem zweijährigen Kind.

Wie lange bleibt das Essen im Magen?
Gewöhnlich 3 bis 4 Stunden im Magen. Fleisch und fettes Essen bleiben 5 bis 7 Stunden im Magen.

Was passiert, wenn man sich übergeben muss?
Das ist ein Schutzreflex des Körpers, um sich vor unbedarftem Essen zu schützen. Leider erkennen der Magen aber nicht alles, was giftig ist. Manchmal muss man auch wegen einer Magenentzündung erbrechen.



Bestseller

Mein Körper 1 Ernährung, Verdauung, Atmung, Kreislauf, Bewegung

2. bis 3. Klasse, NMG.1
24 Seiten, 190 x 190 mm, farbig

Je 1 Magazin inkl. beim Ordner (1515) und Paket (1520)

1518 Mein Körper 1 – Magazin **CHF 4.90**
Mindestbestellmenge 10 Stk.

Mein Körper gehört mir

1. Wo darf man dich berühren? Wo nicht?
Male die drei Zonen an:

Rot: Hier darf mich **fast niemand** berühren.

Gelb: Hier dürfen mich nur **wenige** berühren.

Grün: Hier ist es **oft in Ordnung**, wenn ich berührt werde.

2. Wer darf was?
Klar: Niemand darf dich zwischen den Beinen an deinen Geschlechtsteilen berühren! Wie ist es mit den anderen Körperteilen? Kreuze an. Es gibt kein richtig und falsch. Du entscheidest.

	Mutter	Vater	Oma/Opa	besten Freund/beste Freundin	Lehrerin	Fremde Person
Dir die Hand auf den Arm legen?						
Dir einen Kuss auf die Stirn geben?						
Dich umarmen?						
Dich nackt sehen?						
Dir die Hand geben?						
Dir über die Haare streichen?						

3. Falls du möchtest, kannst du deine Tabelle mit der Tabelle eines anderen Kindes vergleichen. Was ist für euch gleich, was anders?

17 elk verlag / Mein Körper 1 – Materialien



Mein Körper 1 Ernährung, Verdauung, Atmung, Kreislauf, Bewegung

2. bis 3. Klasse, NMG.1
Digitales Schulwandbild
Neuaufgabe:
Kompatibel mit Touchscreens!

Bestseller

1519 Mein Körper 1 – Schulwandbild **CHF 29.80**



Mein Körper 1 Ernährung, Verdauung, Atmung, Kreislauf, Bewegung

2. bis 3. Klasse, NMG.1
Kopierunterlagen im Ordner
73 Seiten, 56 Kopierunterlagen

➔ Inklusive 1 Magazin (1518)!

Bestseller

1515 Mein Körper 1 – Materialien **CHF 49.80**

Was geschieht, wenn du schläfst?
 Man forscht noch daran. Vermutlich verarbeitet dein Gehirn, was du vorher erlebt und gelernt hast. Jedenfalls arbeitet das Gehirn, wenn du schläfst: Es erteilt zum Beispiel Befehle zum Atmen und zum Verdauen. Und du träumst.

Wie kommen Informationen ins Gehirn?
Wie gehen Befehle hinaus?
 Das geht mit langen dünnen Nerven ❶. Sie leiten Informationen sehr schnell weiter. Aus dem Gehirn ❷ führen sie ins Rückenmark ❸. Das Rückenmark liegt geschützt in der Wirbelsäule. Von dort zweigen weitere Nerven ab und führen in den ganzen Körper hinaus. Umgekehrt führen viele Nerven vom ganzen Körper zum Rückenmark zurück. Und von dort wieder zum Gehirn.

Bei Erwachsenen wiegt das Gehirn etwas weniger als eine 1,5 l-PET-Flasche. Es liegt geschützt unter dem Schädelknochen. Zwischen Gehirn und Schädelknochen hat es eine Schicht Wasser. Wenn du den Kopfschläger, dämpft das Wasser den Schlag ab.



Mein Körper 2
 Gehirn und Nerven, Sinne, Fortpflanzung, Gesundheit

Mein Körper 2
 Gehirn und Nerven, Sinne, Fortpflanzung, Gesundheit

Bestseller

Mein Körper 2 – Paket
Gehirn und Nerven, Sinne, Fortpflanzung, Gesundheit

3. bis 4. Klasse, NMG.1
 1 Ordner, 1 Magazin
 1 Digitales Schulwandbild

Die Lehrmittel in diesem Paket vermitteln den Kindern die Sachverhalte und Zusammenhänge – sachlich abgestützt, und mit dem erforderlichen Feingefühl, das dieses hochsensible Thema erfordert.

Aus dem Inhalt:
 Gehirn und Nerven (Schlaf, Wirbelsäule, Rückenmark), Sinne (Sehen, Hören, Riechen, Schmecken, Spüren), Organe (Augen, Ohren, Nase, Zunge, Haut), Fortpflanzung, Erwachsen werden, Geschlechtsorgane, Mein Körper gehört mir, Gesundheit und Krankheit (Erkältungen, Händewaschen, Fieber), Klischees (Typisch Mädchen? Typisch Junge?)

1597 Mein Körper 2 – Paket CHF 69.80

Meine Augen
 Wie sehen wir denn das Gehirn – mit Hilfe der Augen.

Wie funktioniert sehen?
 Alles, was du siehst, ist Licht. Wenn du ein Haus siehst, gelangt Licht vom Haus zu deinen Augen. Das Licht geht durch die Hornhaut, die Pupille ❶, die Linse und landet durch den Netzhautkörper. Dann gibt es hinein ins Auge auf die Netzhaut. Die Netzhaut wird vom Licht gereizt und leitet die Reize durch das Sehnerv zum Gehirn weiter. Im Gehirn entsteht das Bild des Hauses – jetzt erkennst du es.

Was ist anders wird, öffnet sich die Pupille. So kommt mehr Licht ins Auge.

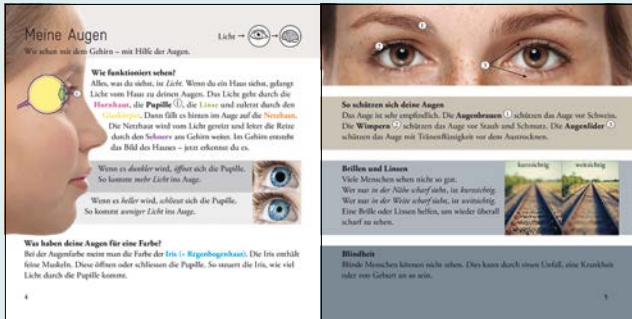
Wenn es heller wird, schließt sich die Pupille. So kommt weniger Licht ins Auge.

Was haben deine Augen für eine Farbe?
 Bei der Augenfarbe merkt man die Farbe der Iris (= Regenbogenhaare). Die Iris enthält eine Muskeln. Diese öffnen oder schliessen die Pupille. So steuert die Iris, wie viel Licht durch die Pupille-kommt.

So schützen sich deine Augen
 Das Auge ist sehr empfindlich. Die Augenbrauen ❶ schützen das Auge vor Schmutz. Die Wimpern ❷ schützen das Auge vor Staub und Schmutz. Die Augenlider ❸ schützen das Auge mit Tränenflüssigkeit vor dem Austrocknen.

Brillen und Linsen
 Viele Menschen sehen nicht so gut. Wer nur in der Nähe schärf sieht, ist Kurzsichtig. Wer nur in der Weite schärf sieht, ist weitsichtig. Eine Brille oder Linsen helfen, um wieder überall schärf zu sehen.

Blindheit
 Manche Menschen können nicht sehen. Das kann durch einen Unfall, eine Krankheit oder eine Geburt so sein.



Mein Körper 2
 Gehirn und Nerven, Sinne, Fortpflanzung, Gesundheit

Bestseller

Mein Körper 2
Gehirn und Nerven, Sinne, Fortpflanzung, Gesundheit

3. bis 4. Klasse, NMG.1
 24 Seiten, 190 x 190 mm, farbig
 Je 1 Magazin inkl. beim Ordner (1592) und Paket (1597)

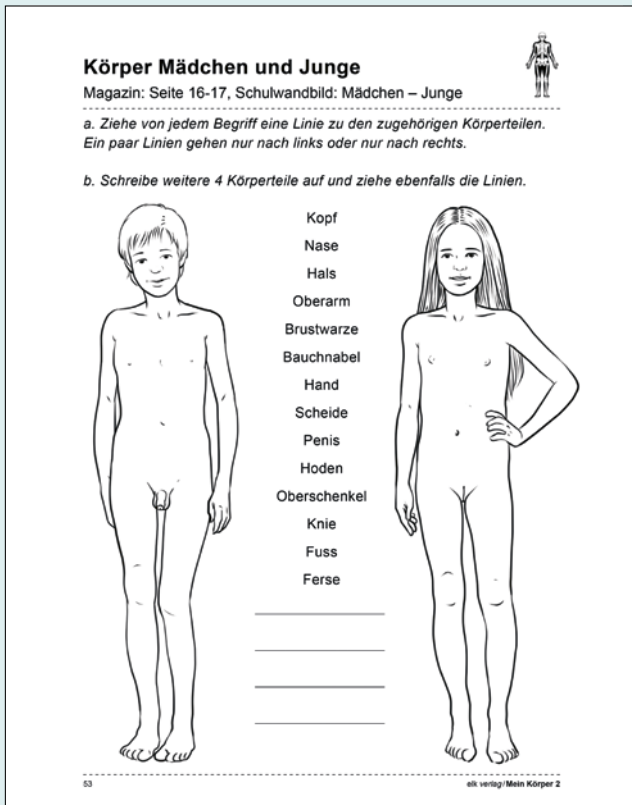
1595 Mein Körper 2 – Magazin CHF 4.90
 Mindestbestellmenge 10 Stk.

Körper Mädchen und Junge
 Magazin: Seite 16-17, Schulwandbild: Mädchen – Junge

a. Ziehe von jedem Begriff eine Linie zu den zugehörigen Körperteilen. Ein paar Linien gehen nur nach links oder nur nach rechts.

b. Schreibe weitere 4 Körperteile auf und ziehe ebenfalls die Linien.

Kopf
 Nase
 Hals
 Oberarm
 Brustwarze
 Bauchnabel
 Hand
 Scheide
 Penis
 Hoden
 Oberschenkel
 Knie
 Fuss
 Ferse



Mein Körper 2
 Gehirn und Nerven, Sinne, Fortpflanzung, Gesundheit

Bestseller

Mein Körper 2
Gehirn und Nerven, Sinne, Fortpflanzung, Gesundheit

3. bis 4. Klasse, NMG.1
 Digitales Schulwandbild
 Neuauflage:
 Kompatibel mit Touchscreens!

1596 Mein Körper 2 – Schulwandbild CHF 39.80

Mein Körper 2
 Gehirn und Nerven, Sinne, Fortpflanzung, Gesundheit

Bestseller

Mein Körper 2
Gehirn und Nerven, Sinne, Fortpflanzung, Gesundheit

3. bis 4. Klasse, NMG.1
 Kopiervorlagen im Ordner
 75 Seiten, 57 Kopiervorlagen
 Inklusive 1 Magazin (1595)!

1592 Mein Körper 2 – Materialien CHF 49.80

Die Kopiervorlagen sind mit dem zugehörigen Magazin und dem Digitalen Schulwandbild verzahnt.

Das gesamte Sortiment, mehr Infos und Bestellung auf elkverlag.ch



NEU!

Grundrechte und Demokratie

Argumentieren, debattieren, respektieren

Martina Bunschy
5. bis 6. Klasse, NMG.7/10/11
 Kopiervorlagen
 55 Seiten, 40 Kopiervorlagen
 Schritt für Schritt zum politischen Verständnis!

Politisches Verständnis setzt viele Kompetenzen voraus: sich informieren, argumentieren, diskutieren, zuhören – und dabei fair bleiben. Unser neues Lehrmittel widmet sich der komplexen Thematik und unterstützt Ihre Schüler:innen in der Demokratiebildung.

Möchten Sie Ihre Schüler:innen zum **Argumentieren und Debattieren** befähigen? Ihnen helfen, dabei fair und respektvoll zu sein? Und im Rahmen dieser Kompetenzen die Prinzipien der Demokratie und das Politsystem der Schweiz kennenzulernen?

Dieses Dossier hilft Ihnen dabei. Es führt die Lernenden in **drei Kapiteln** zur Beschäftigung mit der modernen **Demokratie und ihren Grundprinzipien**. Schritt für Schritt nähern sich die Schüler:innen der komplexen Thematik der Politischen Bildung.

- Im ersten Teil erfahren die Schüler:innen, was eine **faire Diskussion/Debatte** ausmacht, was ein triftiges **Argument** ist und wie man **Kompromisse** findet.
- Im zweiten Teil beschäftigen sie sich mit **Grundrechten und -werten** und lernen verschiedene **Regierungsformen** kennen. Sie befassen sich mit Grundzügen von **modernen Demokratien** und lernen einige schweiz-spezifische Eigenheiten kennen. Sie informieren sich über das Prinzip der **Wahlen** und beschäftigen sich mit dem **Frauenstimmrecht**.
- Der dritte Teil thematisiert die **Kinderrechte**. Diese Basis ermöglicht ein tieferes Verständnis der politischen Teilhabe und der eigenen Wirksamkeit.

Das gesamte Dossier bietet eine **zugängliche Herangehensweise** an die komplexen und wichtigen Themen: Es transportiert die Inhalte über **kurze Geschichten** (zum Lesen oder Hören), sodass durchs Anknüpfen an eigene Erfahrungen echtes Verständnis resultiert. Zusätzlich ermöglichen viele **Gruppenübungen** echte Berührungen mit dem Thema. **Hörtexte** und **Videos** mit Verständnisaufgaben bieten didaktische Abwechslung und Motivation. Alle drei Lehrmittelteile werden mit einer **Rätselseite zur Repetition** abgerundet.

Aus dem Inhalt:

Diskutieren, argumentieren, debattieren, respektieren | Demokratie, Staat, Grundrechte, Wahlen | Kinderrechte | Glossar mit Fachwortschatz | Lösungen

Kompromiss

Teil 1: Diskutieren, argumentieren, debattieren, respektieren

Muss bei einer Debatte bestimmt werden, wer gewonnen und wer verloren hat? Oder gibt es andere Möglichkeiten? Die beste Lösung ist es wohl, einen **Kompromiss** zu finden.

1. Lies die folgenden Texte durch und finde für die jeweiligen Probleme einen Kompromiss. Suche dafür die gemeinsamen Nenner und schreibe sie in die Schnittmenge.

Mila will das Fenster weihnächtlich schmücken. Sie mag Schneeflocken, Schneemänner und Sterne.

Henry mag kein Weiss. Er möchte die Fenster selbst bemalen und keine Sticker aufkleben.

Papa Paul und Mama Rita wollen ausgehen. Paul mag Musik, Tanz, Theater und Essen.

Mama Rita möchte nichts Anstrengendes unternehmen. Sie geht gerne ins Kino oder ins Restaurant.

Mila will eine Gutenachtgeschichte hören. Sie mag Märchen und Gedichte.

Henry will „Globi bei den Rittern“ als Gutenachtgeschichte hören.

2. Hast du für jedes Problem einen Kompromiss gefunden? Besprecht zu zweit, warum Kompromisse nicht immer möglich sind.

elk Verlag: Grundrechte und Demokratie – Argumentieren, debattieren, respektieren

19

Respekt als Grundlage

Teil 1: Diskutieren, argumentieren, debattieren, respektieren

1. a) Wo Menschen zusammentreffen, sollte **Respekt** die Grundlage des Miteinanders sein. Teilt die Klasse in fünf Gruppen auf und diskutiert pro Gruppe eine der folgenden Fragen.

Was bedeutet Respekt? Erklärt das Wort.

Was würde geschehen, wenn niemand auf der Welt mehr Respekt vor den anderen hätte?


Welche Menschen werden in unserer Gesellschaft am wenigsten/meisten respektiert?

Welches Benehmen ist respektlos?

Was ist respektvolles Verhalten?



- b) Schreibt die wichtigsten Erkenntnisse auf.





Tatort Geschichte Mordfälle aus der Vergangenheit

Alexandra Weber

6. bis 9. Klasse NMG.9.3, NMG.10.4,
RZG.6.2, RZG.6.3

Kopiervorlagen im Ordner
87 Seiten, 39 Kopiervorlagen

Geschichte, die unter die Haut geht –
ermitteln, rätseln, begreifen

Die Lernenden tauchen ein in eine Welt voller Rätsel, Intrigen und bedeutender Momente der Geschichte. Ob der rätselhafte Tod des Ötzi oder das folgenschwere Attentat auf Erzherzog Franz Ferdinand im Jahr 1914 in Sarajewo – jedes Kapitel lädt dazu ein, Spuren zu lesen, Fragen zu stellen und Geschichte hautnah zu erleben.

Jedes Kapitel dieses Lehrmittels dreht sich um einen historischen Mordfall und bietet den Lernenden einen fesselnden Zugang zur Vergangenheit. Zahlreiche ansprechend gestaltete Materialien und Arbeitsblätter regen zum Mitdenken, Forschen und Diskutieren an und unterstützen ein vertieftes Verständnis der jeweiligen Epoche.

Durch die Analyse von Quellen, Materialien und Aufgaben entdecken die Lernenden Schritt für Schritt, wer Opfer und Täter:innen waren, und in welchen historischen Kontexten die Taten geschahen. Dabei erkennen sie, wie individuelle Handlungen mit gesellschaftlichen Strukturen und historischen Entwicklungen verknüpft sind.

Zu jedem Mordfall stehen ausführliche Lösungsvorschläge, digitale Vertiefungen und alternative Aufgabenformate zur Verfügung. So können die Lernenden auf spielerische und kreative Weise ihr Wissen erweitern und historische Zusammenhänge selbstständig erschliessen.

Das Lehrmittel umfasst:

- Hinweise und didaktische Impulse für Lehrpersonen
- Materialien für den Unterricht (Texte, Bilder, Videos)
- Arbeitsblätter und weiterführende Links zu digitalen Angeboten
- Lösungsvorschläge und Anregungen zur Differenzierung

Ein Lehrmittel, das Geschichte lebendig macht und unter die Haut geht!

Aus dem Inhalt:

Ötzi | Julius Cäsar | Johannes Junius | Jean Paul Marat | Das Attentat von Sarajewo | Hanns Martin Schleyer

670639

Tatort Geschichte

CHF 48.80

Über die Schweizer Ausgaben auf diesen Seiten

Wir haben dieses Lehrmittel aus Deutschland umfassend für Sie überarbeitet. Ihre Vorteile auf einen Blick:

- Sofort einsetzbar im Unterricht
- Hinweise zum Lehrplan 21 ergänzt
- Inhaltlich und sprachlich helvetisiert

Das gesamte Sortiment, mehr Infos und Bestellung auf elkverlag.ch

Material
Mordfall Johannes Junius

M 1 **Arbeitsauftrag: Ein rätselhafter Brief**

Bamberg 1628

Unschuldig bin ich in das Gefängnis gekommen, unschuldig bin ich gefoltert worden, unschuldig muss ich sterben. [...]
 Gleich 6 Personen haben mich denunziert, der Kanzler, sein Sohn, Neu-decker, Zar, Ursel Hoffmeister und die Hopfen-Else. [...]
 Danach kam die Hopfen-Else, sie hätte mich im Hauptsmoor tanzen gesehen. Ich fragte, mit wem. Sie sagt, sie wüsste es nicht. Ich beschwor die Herren, um Gottes Willen, Sie hörten [doch], dass das lauter falscher Zeugen wären. Man sollte sie doch vereidigen und richtig befragen. Man hat es aber nicht tun wollen, sondern es würde gesagt, ich sollte es freiwillig bekennen oder der Henker würde mich wohl zwingen. [...]
 Hierauf kam leider [...] der Henker und hat mir den Daumenstock angelegt und beide Hände zusammengebunden, bis das Blut zu den Nägeln und überall sonst herausdrang, sodass ich die Hände 4 Wochen nicht habe gebrauchen können [...]. Danach hat man mich erst aufgezogen, die Hände auf den Rücken gebunden und mich in der Folter in die Höhe gezogen. [...] Sie haben mich auf diese Weise sechs Mal aufgezogen und wieder fallen lassen, sodass ich einen unseiligen Schmerz empfand. Und dies ist alles spliternackt gesehen [...].
 Als mir nun unser Herrgott geholfen hat, habe ich zu ihnen gesagt, verzeihe Euch Gott, dass ihr einen ehrlichen Mann so unschuldig quält. Ihr wollt ihn nicht alleine um Leib und Seele, sondern auch um Hab und Gut bringen. [...]
 Und weil das alles so zugeht, so wird kein ehrlicher Mann in Bamberg sicher sein. [...]

Johannes Junius

Was hat es mit diesem rätselhaften Brief auf sich? Was hat sich in Bamberg ereignet? Und was wird Johannes Junius vorgeworfen? Gemeinsam macht ihr eine Zeitreise nach Bamberg in der Frühen Neuzeit und geht den Spuren des Falles Johannes Junius nach.

© Auer Verlag | elk Verlag: Tatort Geschichte
34

Arbeitsblätter
Das Attentat von Sarajewo

Station 3

Im Rathaus findet der Empfang planmässig statt. Währenddessen wird diskutiert, ob die Fahrt fortgesetzt wird. Die Beteiligten sind der Ansicht, dass die Fahrt sicher ist. Franz Ferdinand entschliesst sich, zunächst Oberstleutnant von Merizzi im Garnisonsspital zu besuchen und anschliessend ins Museum zu fahren. Man einigt sich darauf, über den Appelkai durch die Stadt zu fahren. Nach einer kurzen Unterbrechung setzt das unverletzt gebliebene Thronfolgerpaar die Fahrt fort.

Station 4

Doch entgegen dem Beschluss schlägt der vorausfahrende Bürgermeister den Weg in die Franz-Joseph-Strasse ein. Feldzeugmeister Potiorek, der mit Franz Ferdinand im Wagen sitzt, macht den Fahrer darauf aufmerksam und fordert ihn zum Wenden auf. Durch das Wendemanöver des Chauffeurs hält der Wagen Franz Ferdinands für einige Sekunden direkt an der Ecke. Gavriilo Princip (19 Jahre) nutzt seine Chance. Er schießt auf das Thronfolgerpaar. Eine Kugel trifft Herzogin Sophie im Unterleib, eine trifft Franz Ferdinand im Hals. Sophie fällt bewusstlos Franz Ferdinand auf den Schoß. Franz Ferdinand verliert kurz darauf das Bewusstsein. Das Fahrzeug fährt unverzüglich in den Konak (Verwaltungsgebäude in Sarajewo).

© Auer Verlag | elk Verlag: Tatort Geschichte
66



NEU!

Schatzsuchen 1–3 Planen, ausführen, auswerten

Anke Wirth

1. bis 3. Klasse, NMG.8

Kopiervorlagen im Ordner

68 Seiten, 58 Kopiervorlagen



NEU!

Schatzsuchen 4–6 Planen, ausführen, auswerten

Anke Wirth

4. bis 6. Klasse, NMG.8

Kopiervorlagen im Ordner

66 Seiten, 56 Kopiervorlagen



Wie gut kennen Ihre Schüler:innen die Schulumgebung? Verfügen sie über eine sichere Orientierung, bemerken sie Details, können sie Pläne lesen und Orte auffinden? Testen Sie es mit unseren neuen Schatzsuchen: Acht kurze und einfache Einheiten bringen Bewegung in den Schulalltag und stärken die Orientierungs- und Planungsfähigkeit Ihrer Schüler:innen.


Schatzsuchen sind beliebt. Dieses Lehrmittel bringt die attraktive Spielform in den Unterricht: Es bietet Ihnen **kurze Schatzsuchen an acht Orten der Schule**: Schulzimmer – Schulhaus – Pausenplatz – Werkraum – Musikzimmer – Gruppenraum – Schulgarten – Handarbeitszimmer (bei 1–3) oder Schulküche (bei 4–6).

Einfache Umsetzung für die Arbeit in Zweierteams

Ihre Schüler:innen arbeiten in **Zweierteams**. Sie planen und lösen die Schatzsuchen gegenseitig. Damit **alle Teams gleichzeitig beschäftigt** sind, gibt es von jeder Schatzsuche **drei Varianten A, B und C**. Jede Variante enthält eine **Start- und eine Zielkarte** und acht Karten zu Stationen. Zudem ist jede **Variante zweifach differenziert**: Bei der Version für 1–3 sind die Stationen im einfacheren Niveau als **Bilder**, im schwierigeren als **Wörter** abgebildet. Bei der Version für 4–6 sind die Stationen als **Begriffe** oder schwieriger als **Rätsel** formuliert.

Die Schatzsuchen erfolgen in **drei Teilen**. Gesamthaft benötigen Sie rund eine Lektion dazu. So laufen die drei Teile ab:

- **Planung**: Die Zweierteams verstecken eine Notiz und ordnen Stationskarten in ihrer Zeigetasche (vgl. elk-Bestellnr. 0399).
- **Ausführung**: Die Zweierteams nehmen die Spur auf, suchen die Karten und füllen den Laufzettel aus.



- **Auswertung**: Die Zweierteams bewerten die Schatzsuche und formulieren ein Ziel für die nächste.


Vorbereitung und Zusatzmaterial

Damit Ihr Vorbereitungsanfang begrenzt ist, enthält der Ordner die **Karten** als Kopiervorlagen, Anleitungen für Planung und Ausführung, **Laufzettel, Reflexionsblatt** und eine Kopiervorlage zum **Schatz**. Die Karten kopieren Sie auf farbiges Papier, damit die Schatzsuchen nicht verwechselt werden. Zur besseren Übersicht gibt es eine **Planungstabelle**, auf der Sie eintragen, wer welche Schatzsuche gemacht hat.


Aus dem Inhalt

- Planungstabelle für die Lehrperson
- Kopiervorlagen Planung: Schatz, Anleitung
- Kopiervorlagen Ausführung: Anleitung, Laufzettel
- Kopiervorlagen Auswertung: Reflexion
- Vorlagen Karten: Start- und Zielkarten – Schatzsuchen Schulzimmer, Schulhaus, Pausenplatz, Werkraum, Musikzimmer, Gruppenraum, Schulgarten, Handarbeitszimmer (bei 1–3) oder Schulküche (bei 4–6)

670581	Schatzsuchen 1–3	CHF 47.80
670572	Schatzsuchen 4–6	CHF 47.80
0399	Zeigetasche (5er Set)	CHF 5.50



0399, Zeigetasche





Zeit erleben mit Kalender & Co. Legematerial und Spiele

1. bis 2. Klasse, NMG.9, MA.3
A4-Karten in Kunststoffbeutel
60 Seiten, 51 Kopiervorlagen
Zum selber Ausschneiden und Laminieren.

Bestseller

2449 Zeit erleben mit Kalender & Co. CHF 38.80



Zeit erleben mit Kalender & Co. Handlungsorientierte Aufgaben

1. bis 2. Klasse, NMG.9, MA.3
Kopiervorlagen im Ordner
60 Seiten, 39 Kopiervorlagen
Sattelfest werden mit dem Thema Kalender & Co, eine solide Vorstellung von Zeit und Abläufen entwickeln.

Bestseller

3278 Zeit erleben mit Kalender & Co. CHF 42.80



Zeit erleben mit Kalender & Co. Sticker

Kindergarten bis 2. Kl., NMG.9, MA.3
1 Bogen mit 24 Stickern à 46 x 46 mm
Liebevoll gestaltet und in Farbe! Die Sticker eignen sich ideal zum Einkleben in Hefte oder zum Basteln eigener Memo- oder Dominospiele.

Bestseller

3299 Zeit erleben mit Kalender & Co. CHF 3.80
Ab 10 Stk. CHF 1.90



Zeit erleben mit Kalender & Co. Immerwährender Kalender

1. bis 2. Klasse, NMG.9, MA.3
78 A6-Karten, farbig, in Kartonbox
Mit Karten zu Wochentagen, Ordnungszahlen, Monatsnamen, Jahreszahlen bis 2028, Jahreszeiten, Zeitbegriffen, Wettersymbolen und ein Geburtstags-symbol.

Bestseller

2450 Zeit erleben mit Kalender & Co. CHF 38.80



Frühere Zeiten Set mit 6 Benny Blu Büchlein

2. bis 4. Klasse, D.2, NMG.9
Lesebuch, A6, je 32 Seiten
Steinzeit, Dinosaurier, Der Mensch, Ägypten, Altes Rom, Mittelalter

5572 Frühere Zeiten – Set mit 6 BB Büchlein CHF 21.00



Frühere Zeiten Benny Blu Arbeitsmaterialien

2. bis 4. Klasse, NMG.9
Kopiervorlagen im Ordner
34 Seiten, 18 Kopiervorlagen
Abwechslungsreiche Arbeitsblätter zu sechs beliebten Benny Blu-Büchlein
Vgl. «Steinzeit» (2996, S. 111) und «Die Zeit der Römer» (1657, S. 111).

1430 Frühere Zeiten – Benny Blu Materialien CHF 22.80



Code-Knacker – Paket In der Steinzeit

4. bis 6. Klasse, NMG.9, D.2
1 Ordner mit Materialien (670152)
(54 Seiten, 42 Kopiervorlagen)
6 Dokumentenmappen (4951)
6 Zahlenschlösser (4950)

In sechs Etappen rätseln sich die Schüler:innen durch den Alltag der Steinzeit und nutzen ihr Wissen, um die vierstelligen Codes der Zahlenschlösser zu knacken.

Dabei trainieren sie neben dem Lesen auch die Wahrnehmung, schulen ihre Logik und lernen viel Wissenswertes über den Alltag in der Steinzeit – über die Werkzeuge, Waffen, Jagd, Ernährung und das Feuermachen.

Bestseller



670154	Code-Knacker – Paket	CHF 132.80
670152	Code-Knacker – Nur Ordner	CHF 39.80
4951	Dokumentenmappe (1 Stk.)	CHF 6.20 6.50
4950	Zahlenschloss (1 Stk.)	CHF 12.90
	Zahlenschloss ab 6 Stk.	CHF 10.90



Code-Knacker – Paket Bei den Römern

4. bis 6. Klasse, NMG.9, D.2
1 Ordner mit Materialien (1735)
(45 Seiten, 32 Kopiervorlagen)
6 Dokumentenmappen (4951)
6 Zahlenschlösser (4950)

In sechs Etappen rätseln sich die Schüler:innen durch den Alltag der Römer und nutzen ihr Wissen, um die vierstelligen Codes der Zahlenschlösser zu knacken.

Die Lösung jedes Rätsels ist ein Zahlencode und ein Mappensymbol, mit dem die Lernenden die nächste Mappe finden, ihr Schloss öffnen und sich so die nächste Station holen.

Bestseller



1738	Code-Knacker – Paket	CHF 129.80
1735	Code-Knacker – Nur Ordner	CHF 34.80
4951	Dokumentenmappe (1 Stk.)	CHF 6.20 6.50
4950	Zahlenschloss (1 Stk.)	CHF 12.90
	Zahlenschloss ab 6 Stk.	CHF 10.90



Code-Knacker – Paket Im Mittelalter

4. bis 6. Klasse, NMG.9, D.2
1 Ordner mit Materialien (2443)
(56 Seiten, 34 Kopiervorlagen)
6 Dokumentenmappen (4951)
6 Zahlenschlösser (4950)

In sechs Etappen rätseln sich die Schüler:innen durch das mittelalterliche Kloster Rheinau und nutzen ihr Wissen, um vierstellige Codes zu knacken.

Dabei trainieren die Schüler:innen neben dem Lesen auch die Wahrnehmung, schulen ihre Logik und lernen viel Wissenswertes über das damalige Leben im Kloster sowie Berufe und Werkzeuge des Mittelalters.

Bestseller



2446	Code-Knacker – Paket	CHF 131.80
2443	Code-Knacker – Nur Ordner	CHF 35.80
4951	Dokumentenmappe (1 Stk.)	CHF 6.20 6.50
4950	Zahlenschloss (1 Stk.)	CHF 12.90
	Zahlenschloss ab 6 Stk.	CHF 10.90



Code-Knacker Unterwegs in der Schweiz

4. bis 6. Klasse, NMG.8, D.2
1 Ordner mit Materialien (2318)
(39 Seiten, 25 Kopiervorlagen)
6 Dokumentenmappen (4951)
6 Zahlenschlösser (4950)


In sechs Etappen rätseln sich die Schüler:innen durch die Geografie der Schweiz und nutzen ihr Wissen, um vierstellige Codes zu knacken.

Dabei trainieren die Schüler:innen neben dem Lesen auch die Wahrnehmung, schulen ihre Logik und befassen sich mit den Städten, Bergen, Pässen, Seen, Flüssen und Sehenswürdigkeiten der Schweiz.

Bestseller



2321	Code-Knacker – Paket	CHF 123.80
2318	Code-Knacker – Nur Ordner	CHF 27.80
4951	Dokumentenmappe (1 Stk.)	CHF 6.20 6.50
4950	Zahlenschloss (1 Stk.)	CHF 12.90
	Zahlenschloss ab 6 Stk.	CHF 10.90



Was ist wo? – Materialien Die Schweiz erkunden und erleben

4. bis 6. Klasse, NMG.8
Kopiervorlagen im Ordner
87 Seiten, 58 Kopiervorlagen
➔ Inkl. 1 Magazin (1316)

Aufgaben zum selbstständigen, individuellen Lernen. Die abwechslungsreichen Aufgaben unterstützen die Schüler:innen dabei, die Schweiz besser kennenzulernen.

1313	Was ist wo? – Materialien	CHF 56.80
------	---------------------------	-----------

Was ist wo? – Paket



4. bis 6. Klasse, NMG.8
1 Ordner
1 Magazin
1 Digitales Schulwandbild

Vgl.
«Code-Knacker –
Unterwegs in der
Schweiz», S. 50

Sparpaket

1318	Was ist wo? – Paket	CHF 89.80
------	---------------------	-----------



Was ist wo? – Magazin Die Schweiz erkunden und erleben

4. bis 6. Klasse, NMG.8
36 Seiten, 190 x 190 mm, farbig
Je 1 Magazin inkl. beim Ordner (1313)
und Paket (1318).

Die Schüler:innen lesen kurze Texte, interpretieren Karten und erhalten dank farbigen Fotos und Luftbildern ein lebendiges Gesamtbild der Schweizer Geografie.

Bestseller

1316	Was ist wo? – Magazin	CHF 5.90
	Mindestbestellmenge 10 Stk.	



Was ist wo? – Schulwandbild Die Schweiz erkunden und erleben

4. bis 6. Klasse, NMG.2/8
Digitales Schulwandbild

Jetzt auch kompatibel mit Tablets!
Die Schweiz digital erkunden mit interaktiven Karten und Rätseln, Fotos, Luftbildern und Kurzfilmen. Neu kann das Schulwandbild auch auf Touchscreens benutzt werden.

1317	Was ist wo? – Digitales Schulwandbild	CHF 49.80
------	---------------------------------------	-----------



**Kuriose Weihnachtsbräuche
Kurze Tageseinstiege**

Lisa Krämer
3. bis 4. Klasse, ERG, D.1/2/3
Kopiervorlagen im Ordner
72 Seiten, 59 Kopiervorlagen

Der Ordner enthält 24 farbige Fotos als Zeigematerial!

Geister, Spinnen und Hexen an Weihnachten, Krippen aus Radieschen, verbrannte Stühle oder Bräuche, die richtig «kacke» sind? Wo gibt es denn sowas?

Die Antwort ist einfach: Auf der ganzen Welt gibt es eine Vielzahl kurioser Weihnachtsbräuche. Und diese lernen die Kinder in Form von kurzen Lesetexten und dazu passenden Aktivitäten kennen.

Der Ordner gliedert sich folgendermassen:

In einem ersten Teil finden Sie 21 Weihnachtsbräuche aus Ländern rund um den Globus, die zum Schmunzeln, Staunen, Nachdenken oder vielleicht sogar zum Kopfschütteln verleiten. Eine kurze Aktivität rundet die einzelnen Einheiten jeweils ab. Diese beanspruchen wenig Zeit und sind auch während inhaltlich überfrachteten Unterrichtstagen schnell umsetzbar. Die Auswahl der Bräuche und Länder ist Ihnen überlassen.

Aus dem Inhalt:

- Radieschenfest in Mexiko
- Spinnengeschichten in Polen
- Verbrannte Stühle in Ungarn
- Walnuss-Orakel in Tschechien
- Lichterfest in Schweden
- Bunte Vögel in Ghana
- Hexen in Italien
- Heisse statt weisse Weihnachten in Australien
- Der «Caganer» in Katalonien
- u. v. m.

670577 Kuriose Weihnachtsbräuche CHF 49.80



**Advent mit Sketchnotes
24 kreative Impulse**

Nadine Rossa, Franziska Küng
5. bis 6. Klasse, NMG.11/12, BG.2
Kopiervorlagen im Ordner
70 Seiten, 53 Kopiervorlagen

Kennen Sie Sketchnotes? Die visuell aufbereiteten Notizen sind ein Mix aus Textnotizen, Bildern und Symbolen. Und das Beste ist: Das Sketchnoten ist einfach erlernbar.

Der Ordner präsentiert Ihnen 24 Sketchnote-Einheiten für den Dezember. Für die Umsetzung brauchen Sie Papier, Stifte und tägliche Zeiteinheiten. Aus den 24 Einheiten können Sie beliebig auswählen, zusammenstellen und neu ordnen. Jede Einheit besteht aus zwei Kopiervorlagen (A4): einer **Zeichnungsanleitung** und einer **Vertiefungsaufgabe**.

Mit 24 Weihnachtsmotiven und Schritt-für-Schritt-Zeichnanleitungen gelingt das Sketchnoten spielend leicht. So entsteht ein tägliches Ritual, das Ihre Schüler:innen zeichnend und kreativ durch den Advent führt.

Die Motive können auf unterschiedlichem Papier (weiss, farbig, dünn, dick, rau ...) oder mit verschiedenen Stiften gestaltet werden – zur Abwechslung auch digital auf dem Tablet.

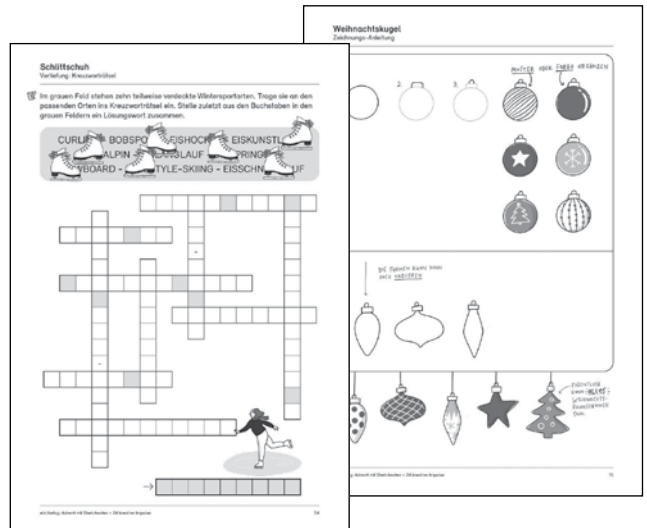
Ergänzend dazu bieten abwechslungsreiche Vertiefungsaufgaben wie Backrezepte, Logicals, Kreuzworträtsel oder Rechenaufgaben einen fächerübergreifenden und vielfältigen Zugang.

Ideal ist eine feste Tageszeit, etwa morgens zum Schulbeginn: 10–15 Minuten reichen fürs Sketchnoten, weitere 10–15 Minuten benötigen Sie für die Vertiefungsaufgaben.

670591 Advent mit Sketchnotes CHF 47.80



Weihnachten weltweit – 24 Bildtafeln als Zeigematerial
Das gesamte Sortiment, mehr Infos und Bestellung auf elkverlag.ch





Differenzierte Lesepurgeschichten Ethik

Lerninhalte vermitteln und sinnentnehmendes Lesen fördern

5. bis 6. Klasse, NMG.10–12, D.2
Kopiervorlagen im Ordner
80 Seiten, 70 Kopiervorlagen

Die 8 Lesepurgeschichten: Regeln/Regelkonflikte, Freundschaft, Wer bin ich?, Natur und Umwelt, Gewissen, Nachhaltigkeit, Begegnung mit Religionen, Woher kommt die Erde?

670466 Diff. Lesepurgeschichten Ethik CHF 48.80



Lapbooks: Gefühle

Praktische Hinweise und Gestaltungsvorlagen für Klappbücher rund um das Thema Emotionen

3. bis 4. Klasse, NMG.1/10/11, UFK
Kopiervorlagen im Ordner
69 Seiten, 53 Kopiervorlagen

Vgl. «Lapbooks: Sozialkompetenz und Klassenklima» (2437), S. 138

Themen: Ich und meine Gefühle, Freude, Wut, Angst, Trauer, Weitere Gefühle, Umgang mit Gefühlen

670215 Lapbooks: Gefühle CHF 42.80



Ich im Ethikunterricht

Kreative Aufgaben, Spiele und motivierende Kopiervorlagen für den gesamten Lernbereich

2. bis 5. Klasse, NMG.1/11
Kopiervorlagen im Ordner
84 Seiten, 65 Kopiervorlagen

Inhalt: Arbeitsblätter, Hinweiskarten, Reflexionskarten, Formulierungshilfen, Lapbook-Vorlagen, philosophische Fragestellungen, Comics, Gefühls-kärtchen u. v. m.

670315 Ich im Ethikunterricht CHF 46.80



Musikalisch durch den Advent Lieder und ihre Geschichten

5. bis 6. Klasse, NMG.12/MU.1/2/4
Kopiervorlagen im Ordner
34 Seiten, 22 Kopiervorlagen

Zu jedem Lied: Inputs und Aufgaben für ein tägliches, adventliches Zeitfenster von ca. 20 Minuten

Behandelte Weihnachtslieder:
– Rudolph the red-nosed Reindeer
– Feliz Navidad
– Jingle Bells
– Stille Nacht

3296 Musikalisch durch den Advent CHF 24.80



Bestseller



Code-Knacker – Paket

Weihnachten in anderen Ländern

4. bis 6. Klasse, NMG.12, D.2
1 Ordner mit Materialien (2312)
(41 Seiten, 30 Kopiervorlagen)
6 Dokumentenmappen (4951)
6 Zahlenschlösser (4950)

In sechs Etappen rätseln sich die Schüler:innen durch die Weihnachtsbräuche verschiedener Länder und nutzen ihr Wissen, um vierstellige Codes zu knacken.

Dabei trainieren die Schüler:innen neben dem Lesen auch die Wahrnehmung, schulen ihre Logik und erfahren, wie Weihnachten in Mexiko, Australien, Schweden, Spanien, Grossbritannien, Russland und Italien gefeiert wird.

Mit Rätseln zu Weihnachtsbräuchen dieser Länder:
Mexiko | Australien | Schweden | Spanien | Grossbritannien | Russland | Italien

2315	Code-Knacker – Paket	CHF 127.80
2312	Code-Knacker – Nur Ordner	CHF 31.80
4951	Dokumentenmappe (1 Stk.)	CHF 6.20 6.50
4950	Zahlenschloss (1 Stk.)	CHF 12.90
	Zahlenschloss Ab 6 Stk.	CHF 10.90



Frühling und Ostern

Aufgaben für zwischendurch

1. bis 3. Klasse, NMG.9/12, D.2/4, MA.2/3

Kopiervorlagen im Ordner
66 Seiten, 40 Kopiervorlagen

↓ Download-Version teilweise in Farbe

Inhalt: Umrisse erkennen, Grössen unterscheiden, Figuren zählen/würfeln, Sudoku, Matrix, Koordinatenraster, Leseaufgaben, Logical, Kreuzworträtsel, Platzsuche, Sätze würfeln, Schreib-anlass u. v. m.

670115 Frühling und Ostern CHF 41.80



Herbst und Halloween

Aufgaben für zwischendurch

1. bis 3. Klasse, NMG.9/12, D.2/4, MA.2/3

Kopiervorlagen im Ordner
66 Seiten, 40 Kopiervorlagen

↓ Download-Version in Farbe

20 verschiedene Aufgaben zur visuellen Wahrnehmung, Lesen, Zählen, Raum-Lage/Form, Schreiben. Jedes Aufgabenformat ist sowohl zum Thema Herbst als auch Halloween enthalten.

670113 Herbst und Halloween CHF 44.80



Wir Superhelden Affirmationskarten

1. bis 3. Klasse, NMG.10–12, UFK.SK
43 Karten, A5, farbig, in Kartonbox
Freundlicher, respektvoller und wertschätzender Umgang miteinander: Diese Affirmationskarten setzen Gespräche über soziale Verantwortung in Gang und fördern ein gutes Miteinander. Sie sind positiv formuliert und lenken den Fokus ausschliesslich auf die positiven Aspekte des Zusammenlebens.

670082 Wir Superhelden CHF 34.80



Klasse top organisiert 60 Karten Classroom Management

1. bis 2. Klasse, CM, UFK
60 Karten, A5, farbig, in Kartonbox
8-seitiges A5-Heft mit Hinweisen
Orientierung ohne Worte – mit starken Bildern! Die farbigen Bildkarten verdeutlichen den Kindern die wichtigsten Informationen.
Enthaltene Bildkarten:
13 Ämtli, 11 Regeln und Sozialformen, 17 Schulfächer, 6 sonstige Karten

670151 Klasse top organisiert CHF 42.80



Selbstbewusst und sozial Wir sind Superhelden

1. bis 3. Klasse, NMG.10–12, UFK.SK
Kopiervorlagen im Ordner
80 Seiten, 62 Kopiervorlagen
Die Aufgaben greifen die Themen des zugehörigen Kartensets auf und vertiefen diese. Heldenhaftes Verhalten steckt in jedem Menschen!

670083 Selbstbewusst und sozial CHF 57.80



Sticker Classroom Management

1. bis 2. Klasse, CM, UFK
1 Stickerbogen, A4, farbig, 24 Sticker (Ämtli, Regeln/Sozialformen)
Auf den 24 Stickern sind die gleichen Ämtli und Regeln, Sozialformen, wie auf den zugehörigen Bildkarten.
Vgl. Blanko-Memo (0831) und Blanko-Domino (0832) auf S. 151.

670161 Sticker Classroom Management CHF 3.90
Ab 10 Stk. CHF 1.90

Ich und meine Konzentration
Aufmerksamkeit und Lernraum

Stell dir vor, ich beobachte dich heimlich beim Sport, Spielen und/oder beim Lernen.

Woran merke ich, dass du die Tätigkeit konzentriert ausführst?

Wo gelingt es dir am besten, dich zu konzentrieren?



elk Verlag: Ich und meine Stärken – Ressourcenorientierte Fragekarten 31



Ich und meine Stärken Ressourcenorientierte Fragekarten

1. bis 6. Klasse, NMG.10, UFK.PK/SK/MK
100 Karten, A5, farbig, in Kartonbox

Bestseller

Dieses Kartenset gibt den Kindern die Möglichkeit zum Reflektieren der eigenen Persönlichkeit etc. zu geben. Es eignet sich für Lernfördergespräche, Coachings oder auch für den Einsatz in der individuellen Förderung. Die Fragen auf den Karten sind jeweils **konstruktiv formuliert** und sollen den Fokus ausschliesslich auf die **positiven Aspekte des Kindes und sein persönliches Fortkommen in Schule und Gemeinschaft** legen. Beispielsweise «Blicke auf dein bisheriges Leben zurück. Wofür bist du dankbar?» oder «Eine Superheldin kommt zu dir und sagt, du darfst dir zwei Dinge aussuchen, die dich beim Lernen unterstützen. Was wäre das?». Die **Leitfiguren** der Karten sind sechs **Superhelden-Charaktere**, die alle für individuelle Eigenschaften und besondere Fähigkeiten stehen.

Themen:
Persönlichkeit, Interessen, Konzentration, Strategien, Schulalltag, Entwicklung, Ziele, Lernsituationen, Lernen, Leistungen, Umfeld, Gspänli


670310 Ich und meine Stärken CHF 44.80

Ich und mein Lernen
Lerninhalt, Lernzeit und Belohnung

Die Superheldin verspricht dir, dass du ein neues Schulfach erfinden darfst, das dann überall unterrichtet würde.

Welches Fach erfindest du?

Was wären Inhalte dieses Faches?



elk Verlag: Ich und meine Stärken – Ressourcenorientierte Fragekarten 32

Komm auf meine Seite!

Kämpfen zu zweit

Stellt euch auf zwei Seiten einer Linie gegenüber und gebt euch die Hand. Auf ein gemeinsames Startsignal versucht ihr beide, euer Partnerkind über die Linie auf die eigene Seite zu ziehen.



Variante:

Fasst euch an beiden Händen.

56

Ihr braucht:

> 1 Linie auf dem Hallenboden oder
Malerklebeband, um eine Linie
zu klären



elk verlag / Sportlich kämpfen und Kräfte messen

Mauersturz

Kämpfen zu zweit

Zwischen dir und deiner Gegnerin/deinem Gegner ist eine Matte hochkant aufgestellt. Versucht die Mauer auf der Seite der Partnerin/ des Partners zum Einstürzen zu bringen.



Variante:

Kämpft zu zweit gegen ein anderes Zweier-Team.

48

Ihr braucht:

> eine Turnmatte



elk verlag / Sportlich kämpfen und Kräfte messen

Flieger

Körperspannung

Dein Partnerkind legt sich auf den Rücken und hebt dich mit den Füßen hoch. Dabei haltet ihr euch zuerst an den Händen. Die Füße des liegenden Kindes sind an der Hüfte des Fliegers. Versucht jetzt, die Hände zu lösen.

Variante: Kind A macht den Vierfüßler-Stand und Kind B liegt auf dessen Rücken.



Ihr braucht:

> Turnmatten



elk verlag / Sportlich kämpfen und Kräfte messen

Schildkröten

Gruppen-/Partnerkämpfe

Du kniest dich flach auf die Matte. Dein Partnerkind versucht, dich gegen deinen Willen auf den Rücken zu drehen.



Ihr braucht:

> eine Turnmatte



elk verlag / Sportlich kämpfen und Kräfte messen

Sportlich kämpfen und Kräfte messen

1. bis 2. Klasse, BS.4

71 Karten, A5, farbig in Kartonbox
20-seitiges Heft (Download)

Vgl. «Sportlich kämpfen und Kräfte messen – Mittelstufe» (1471), S. 124



Bestseller

Lass uns kämpfen! Aber bitte freundschaftlich und rücksichtsvoll. Führen Sie die Kinder kämpfend zu rücksichtsvollem Verhalten. Das hört sich an wie ein Widerspruch? Ist es aber nicht. Erleben Sie es selbst – mit den praktischen Karten im Format A5, mit vielen Spiel- und Übungsformen.

Sechs Themen bauen aufeinander auf und ermöglichen Ihnen einen ziel- und kompetenzorientierten Unterricht: **Regeln, Körperkontakt, Körperspannung, Fallübungen, Kämpfen zu zweit, Kämpfen in der Gruppe.**

Auf allen Übungskarten finden Sie einen einfachen Erklärungstext, eine Illustration, eine Variation zur Differenzierung sowie eine Übersicht über die Sozialform und das benötigte Material.

1645

Sportlich kämpfen und Kräfte messen

CHF 49.80

Sportlich kämpfen und Kräfte messen

3. bis 5. Klasse, BS.4

62 Karten, A5, farbig in Kartonbox
20-seitiges Heft (Download)

Vgl. «Sportlich kämpfen und Kräfte messen – Unterstufe» (1645), S. 126



Bestseller

Raufen, Schubsen, Armdrücken, Kämpfen: Für die kindliche Sozialisation ist es wichtig, seine Kräfte mit anderen messen zu können. Und sportliches Kämpfen macht Spass – aber nur, wenn es freundschaftlich, fair und rücksichtsvoll geschieht. Die Karten mit **54 Übungen und Spielformen** helfen den Kindern, das Kräftemessen im Sportunterricht regelgeleitet und kontrolliert einzusetzen.

Die Übungen auf den A5-Karten vermitteln ein Gefühl für die Wirkung von Körperspannung, Kraft und Gegenkraft. Sie beinhalten jeweils eine aussagekräftige Illustration der Übung, einen einfachen Erklärungstext und eine Übersicht über das benötigte Material.

Themen:

Verhalten, Reflexion, Körperkontakt und Vertrauensbildung.

1471

Sportlich kämpfen und Kräfte messen

CHF 49.80

Schneeball-Fangspiel
Thema: Werfen und Fangen

Übt in der Gruppe

So geht es:

- Kind A und B stehen sich gegenüber mit ein wenig Abstand.
- Die anderen Kinder sind in der Mitte.
- Kind A und B werfen sich den Ball zu.
- Die Kinder in der Mitte versuchen ihn zu fangen. Wer ihn fängt, darf nun werfen.

Probiert auch das:

- Vergrössert oder verkleinert den Abstand zwischen euch.



elk Verlag: Bewegung im Unterricht – Schneeballtraining 1-2 30

Schneekette
Thema: Koordination üben

Übt in der Gruppe

So geht es:

- Steht hintereinander in eine Reihe.
- Haltet die Beine auseinander.
- Das hinterste Kind hat einen Schneeball.
- Es gibt ihn zwischen den Beinen nach vorne weiter. Der Ball wandert von Kind zu Kind.
- Wenn er vorne ist, geht das vorderste Kind mit dem Ball zurück und beginnt wieder.

Probiert auch das:

- Gebt den Ball von vorne nach hinten.



elk Verlag: Bewegung im Unterricht – Schneeballtraining 1-2 38



Bewegung im Unterricht Schneeballtraining

1. bis 2. und 3. bis 4. Klasse, BS.1-4
Kartenset, A5, farbig, in Kartonbox
670145: 38 Karten, 30 Übungen
670158: 49 Karten, 40 Übungen

Mit einfachen Übungen mit Watte-Schneebällen trainieren die Kinder lustvoll ihre motorischen Fähigkeiten – sowohl im Klassenzimmer als auch in der Turnhalle. Pro Übung gibt es eine Karte. Jede Karte enthält eine **erklärende Illustration**, eine kurze **Erklärung der Übung** und eine **zusätzliche Übungsvariante**. Bei der **3. bis 4. Klasse** werden **zwei Übungsvarianten** geboten. Ausserdem enthalten die Kartensets jeweils ein **Begleitheft für die Lehrperson** mit didaktischen Hinweisen (z. B. zur Raumorganisation, Sozialformen, Differenzierung) und einem Bezug zum Lehrplan21.

Die Themen (in beiden Kartensets):

Balancieren, Werfen/Fangen, Massieren/Spüren, Koordination üben, Atem trainieren, Wahrnehmung.

Benötigtes Material:

20er-Set Schneebälle
(3212, separat erhältlich.)




670145 Bewegung im Unterricht 1-2 **CHF 33.80**

670158 Bewegung im Unterricht 3-4 **CHF 39.80**

ANREGUNG UND GESCHICKLICHKEIT

B46 – Der Gordische Knoten 2

Gruppenarbeit



Ziel: Aktivierung durch Bewegung, Schulung von Beweglichkeit, Grupeerlebnis, Schulung des räumlichen Vorstellungsvermögens

Fach: Alle Fächer

Voraussetzung: Genügend Platz (Spiel evtl. im Freien durchführen)


Zeit: 5 bis 10 Minuten

Material: Keines

Vorbereitung: Die Klasse wird in zwei Gruppen geteilt. Pro Gruppe verlässt ein Kind den Raum.

Durchführung: Die Kinder einer Gruppe stehen im Kreis und geben sich die Hände. Sorgfältig beginnen sie sich nun nach Absprache zu verknoten, d. h. jedes Kind kann sich verschieben. Bedingung: Die Hände dürfen nicht losgelassen werden. Möglichkeiten: Über die Hände von zwei andern Kindern steigen, darunter durchschlüpfen etc.

Wenn der Knoten genügend kompliziert geworden ist, werden die Kinder, die den Raum verlassen haben, hereingebeten. Sie haben nun die Aufgabe, den entstandenen Knoten ihrer Gruppe zu entwirren. Dazu geben sie Anweisungen. Allerdings dürfen keine Hände losgelassen werden. Ziel: Zum Schluss bilden alle wieder einen Kreis.



Besonderes: Varianten:
Das Spiel kann als Wettbewerb zwischen zwei Gruppen veranstaltet werden.
Verständigung ohne Worte.

76 elk Verlag / Bewegte Schule 3-6



Bewegte Schule 3-6 Spiele und Übungen für jeden Tag

3. bis 6. Klasse
Kopiervorlagen im Ordner
92 Seiten, 54 Übungen
Vgl. «Bewegte Schule KG-2» (1871),
S. 126

Dieses Lehrmittel bietet Ihnen eine Sammlung von 54 Entspannungs-, Konzentrations-, Anregungs- und Geschicklichkeitsübungen. Die Übungen bauen Sie jeweils für 3 bis 10 Minuten ohne grosse Vorbereitung in den Unterricht aller Fächer ein. Enthalten sind Aufgaben für die Einzelarbeit, Arbeit zu zweit, Gruppenarbeit und für die ganze Klasse.

Rhythmisierung durch Bewegung

Nicht nur Bewegung gehört zu einem gut rhythmisierten Unterricht, auch ruhige Spiele zur Konzentrationsförderung und Entspannung können je nach Unterrichtssituation angebracht sein. Das Lehrmittel beinhaltet deshalb Spielformen, die sowohl der anregenden Bewegung als auch der beruhigenden Entspannung gerecht werden.

1874 Bewegte Schule 3-6

CHF 49.80



Bestseller

Zeit erleben mit Kalender & Co. Immerwährender Kalender

1. bis 2. Klasse, NMG.9, MA.3

78 Karten, A6, farbig, in Kartonbox

Vgl. zugehörige Kopiervorlagen mit handlungsorientierten Aufgaben (3278), S. 110

Der liebevoll gestaltete Kartenkalender enthält insgesamt 78 farbige Karten (A6, in Kartonschachtel) zu den sieben Wochentagen, Ordnungszahlen (1. bis 31.), zwölf Monatsnamen, Jahreszahlen (2022 bis 2028), vier Jahreszeiten, Zeitbegriffe (z. B. heute, gestern etc.), Wettersymbolen und ein Geburtstagssymbol. Sie können die Karten in Ihrem täglichen Kalender-Ritual einsetzen, um das aktuelle Datum und beispielsweise auch das aktuelle Wetter einzustellen. Dies entweder an der Tafel, im Sichttaschenvorhang oder im Legekreis am Boden.

An einer Wäscheleine aufgehängt, im Sichttaschenvorhang (0818) oder auch mit Magneten an der Tafel fixiert – die kleinen Karten eignen sich bestens dafür, den Kindern in Kindergarten oder Primarschule handelnd die Orientierung in Zeit und Jahreskreis zu erleichtern. Den elk-Sichttaschenvorhang können Sie für die Kalenderkarten verwenden, wenn Sie ihn um 90 Grad gedreht aufhängen. Fixieren Sie ihn mit Klebstreifen oder Wollfäden. Dann sind die Karten seitlich einsteckbar. Beliebiger erweiterbar ist der Kalender durch eigene Postkarten mit passenden Bildern oder auch Namenskärtchen von Geburtstagskindern.

Die fröhliche Jahreszeitenbande begleitet die Kinder. Motivierend bringt sie ihnen die Jahreszeiten bildhaft näher und zeigen sehr plakativ, welche Besonderheiten jede Jahreszeit hat. Mit ihrem sonnigen Gemüt finden Frida (Frühling), Soko (Sommer), Hermine (Herbst) und Winfried (Winter) zu allen Kindern leicht einen Zugang – und bringen gleichzeitig Farbe und Freude ins Klassenzimmer.

2450

Zeit erleben mit Kalender & Co.

CHF 38.80



Bestseller

Zeit erleben mit Kalender & Co. Sticker

Kindergarten bis 2. Kl., NMG.9, MA.3

1 Bogen mit 24 Stickers à 46 x 46 mm

Zeigen die Monate, Jahreszeiten und Wochentage.

Liebevoll gestaltet und in Farbe! Die Sticker eignen sich ideal zum Einkleben in Hefte oder zum Basteln eigener Memory- oder Dominospiele.

3299

Zeit erleben mit Kalender & Co. – Sticker

CHF 3.80

Ab 10 Stk.

CHF 1.90



Benny Blu

2. bis 5. Klasse, D.2
Lesebuch, je 32 Seiten, A6

Ab 24 Büchlein 10 % Rabatt
Ab 48 Büchlein 15 % Rabatt
Ab 96 Büchlein 20 % Rabatt

Vgl. Benny Blu Bambini (Kindergarten bis 1. Klasse), S. 146



Die Benny Blu-Lesehefte Format motivieren zum Lesen und vermitteln gleichzeitig auf spannende Weise Sachwissen. Die blauhaarige Titelfigur begleitet die Kinder auf spannenden Reisen durch die Welt des Wissens. In jedem Buch wird das Wichtigste zu einem Thema kindgerecht erklärt.

Mit Millionen verkauften Büchern gelten die Benny Blu Lernbücher als erste erfolgreiche Mini-Sachbuchreihe auf dem deutschen Markt.

* Zu diesen Büchlein sind Arbeitsblätter erhältlich.

5519	Adler *	5225	Feuerwehr *	5238	Landschildkröten *	5282	Sonnenenergie
5292	Affen *	5523	Flugzeuge *	5540	Lerntipps	5550	Spiel mit!
5228	Ägypten *	5538	Fussball	5205	Löwen *	5283	Spinnen
5251	Alte Griechen	5295	Garten	5281	Meeresfische *	5293	Steinzeit *
5229	Altes Rom	5202	Gefühle *	5208	Der Mensch *	5559	Sterne/Planeten *
5588	Apotheken	5210	Gehirn *	5509	Milch *	5277	Strand *
5524	Autos *	5542	Geisterstunde	5288	Mittelalter *	5215	Strom *
5299	Baufahrzeuge	5264	Geld	5587	Müll	5660	Störche
5268	Benny Blu backt	5213	Gemüse *	5548	Naturgewalten *	5240	Teich *
5582	Benny Blu bastelt	5286	Germanen	5585	Nicht mit mir! Mobbing	5592	Tierkinder
5586	Bären *	5508	Getreide *	5259	Nüsse	5517	Tiger *
5596	Bäume *	5547	Gewürze *	5272	Olympia	5593	Toleranz
5531	Bauernhof *	5554	Giftige Tiere	5233	Ostern	5661	Traktoren
5594	Bauernhoftiere	5269	Giraffen *	5204	Papageien	5278	Türme
5224	Benehmen	5276	Gitarre	5549	Pass auf! Starksein & Neinsagen	5267	Umweltschutz
5521	Bienen *	5226	Glas	5505	Pferde *	5595	Unsere Sinne
5544	Bio	5207	Gorillas *	5663	Pflege	5290	Unterirdisch *
5556	Bleib fit! *	5664	Grundschule	5206	Pilze	5201	Verkehr *
5203	BRD	5296	Handball	5260	Pinguine *	5515	Vulkane
5584	Burgen	5212	Haie *	5520	Piraten	5241	Wald *
5257	Computer	5551	Haustiere	5227	Polizei	5597	Waldtiere *
5258	Cowboys	5211	Hecke	5273	Post	5581	Wale *
5501	Delfine *	5287	Hirsche & Rehe *	5209	Raumfahrt *	5510	Wasser *
5545	Detektive	5506	Hunde *	5289	Regenwald	5234	Weihnachtszeit
5502	Dinosaurier *	5530	Igel *	5216	Reiten	5512	Weltall *
5245	Edelsteine *	5514	Indianer	5511	Ritter	5294	Weltwunder
5533	Eisbären *	5557	Jahreszeiten *	5270	Robben *	5513	Wetter *
5252	Eishockey	5246	Käfer *	5297	Roboter	5529	Wiese *
5536	Eisenbahn *	5518	Kaninchen *	5298	Rolli & Co.	5235	Wikinger
5580	Eiszeiten *	5214	Kartoffeln *	5553	Schau hin!	5261	Wildblumen *
5532	Elefanten *	5504	Katzen *	5558	Schätze	5291	Wilder Westen
5263	Energie	5280	Kinder *	5537	Schiffe *	5284	Wölfe *
5528	Erde *	5555	Klima *	5535	Schlangen *	5285	Wüste
5546	Erfindungen *	5262	Benny Blu kocht	5522	Schmetterlinge *	5200	Zähne *
5589	Erneuerbare Energien	5534	Kolumbus	5221	Schokolade	5539	Zeit *
5583	Erste Hilfe	5516	Körper *	5242	Schule	5247	Zoo *
5552	Experimente	5239	Krankenhaus	5265	Singvögel	5222	Zucker
5275	Fahrrad *	5662	Lamas und Alpakas				

je CHF 3.50



Dreh um! Vom Laut zum Wort


1. Klasse, D.2
6 Aufgabenketten à 15 Karten

Die sechs Spiele:

Anlaut, Auslaut, Wortanfang und Wortende, Buchstabensalat, Silben, Wort und Bild

Bestseller

2397 Dreh um! Vom Laut zum Wort CHF 19.80



Dreh um! Wörter lesen

1. Klasse, D.2
6 Aufgabenketten à 15 Karten

Die sechs Spiele:

Bild und Verb, Bild und Adjektiv, Gegenteil, Das passt!, Reimwort, Oberbegriff

Bestseller

2398 Dreh um! Wörter lesen CHF 19.80



Dreh um! Sätze lesen

2. bis 3. Klasse, D.2
6 Aufgabenketten à 15 Karten

Die sechs Kartenspiele:

Satz und Bild, Hexen – Satz und Bild, Verben, Wörter mit S/s, Frage – Antwort, Rätsel

Bestseller

2399 Dreh um! Sätze lesen CHF 19.80



Dreh um! Kurze Texte lesen

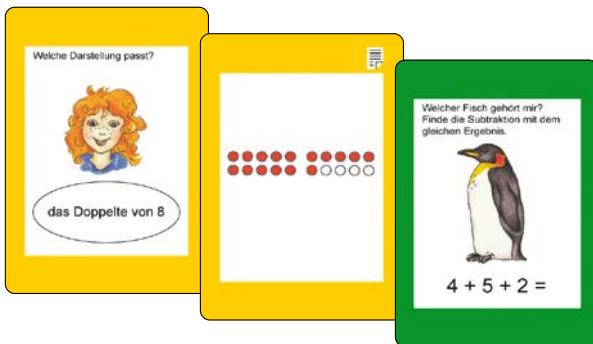
2. bis 3. Klasse, D.2
6 Aufgabenketten à 15 Karten

Die sechs Kartenspiele:

Tiere – Satz und Bild | Wörter mit M/m | Reime | Fortbewegung – Verben | Antwort und Frage | Teekessel

Bestseller

2400 Dreh um! Kurze Texte lesen CHF 19.80



Dreh um! Rechnen im Zwanzigerraum

1. Klasse, MA.1
6 Aufgabenketten à 15 Karten

Die Kartenspiele:

Zwanzigerfeld-Rechnung, Finde die Zahl!, Addition, Subtraktion, Zahlenfreunde, Zahlenfolgen, Zahlenrätsel

Bestseller

2467 Dreh um! Rechnen im Zwanzigerraum CHF 15.80



Dreh um! Orientierung im Hunderterraum

2. Klasse, MA.1
6 Aufgabenketten à 15 Karten

Die sechs Spiele:

Zahl – Menge | Zehner und Einer | So heisst die Zahl | Die Zahl und ihre Position | Teile aus der Hundertertafel | Zahlendetektive

Bestseller

1291 Dreh um! Orientierung im 100er-Raum CHF 15.80



Dreh um! Rechnen im Hunderterraum

2. Klasse, MA.1
6 Aufgabenketten à 15 Karten

Die sechs Spiele:

Rechnen von Zehnerzahlen aus | Zehner/Einer +- Zehner | Zehner/Einer +- Einer | Ergänze auf Hundert | Zahlenfolgen | Zahlenmauern

Bestseller

1292 Dreh um! Rechnen im Hunderterraum CHF 15.80



Dreh um! Orientierung im Tausenderraum

3. Klasse, MA.1
6 Aufgabenketten à 15 Karten

Die sechs Kartenspiele:

Zahl/Menge, 100er/10er/1er, Zahl/Zahlwort, Zahlenkreuze, Grösste/kleinste Zahl, Zahlendetektive

Bestseller

1308 Dreh um! Orientierung im 1000er-Raum CHF 15.80



Dreh um! Rechnen im Tausenderraum


3. Klasse, MA.1
6 Aufgabenketten à 15 Karten

Die sechs Kartenspiele:

Rechnen ohne 100er-Übergang, Rechnen von 100er-Zahlen aus, Rechnen mit 100er-Übergang, Ergänzen bis 1000, Zahlenfolgen, Zahlenmauern

Bestseller

1309 Dreh um! Rechnen im Tausenderraum CHF 15.80



Bestseller

Dreh um!
Ich kenne die Zeit

2. bis 3. Klasse, MA.3
6 Aufgabenketten à 15 Karten
Allein oder in kleinen Gruppen üben die Kinder mit den Kartenspielen und lernen spielerisch die Zeit kennen.

Die sechs Kartenspiele:
Uhrzeiten 1 (Stunden, halbe Stunden, Viertelstunden), Uhrzeiten 2 (5 Minuten genau), Uhrzeiten 3 (Minuten und digitale Zeiten), Zeit vorher und nachher, Zeitdauer, Zeiten umwandeln

2570 Dreh um! Ich kenne die Zeit CHF 19.80




Bestseller

Dreh um!
Ich kenne das Geld

2. bis 3. Klasse, MA.3
6 Aufgabenketten à 15 Karten
Platz sparend und effizient. Enthalten sind 6 Spiele à 15 Karten (beidseitig bedruckt), die immer griffbereit sind und die Kinder durch das ganze zweite und dritte Schuljahr begleiten.

Die sechs Kartenspiele:
Geldwerte, Ergänzen, Verdoppeln/Halbieren, Addieren, Rückgeld, Multiplizieren/Dividieren

2548 Dreh um! Ich kenne das Geld CHF 19.80




Bestseller

Dreh um!
Einmaleins Division

2. bis 3. Klasse, MA.1
6 Aufgabenketten à 15 Karten
Diese leicht verständlichen Kartenspiele sind schnell eingesetzt und machen Spass! Die Karte mit der richtigen Antwort umdrehen – auf der Rückseite steht die nächste Frage.

Die sechs Spiele:
Verteilen | Eine Zahl fehlt | Halbieren | Gleich viel | Zerlegen | Zahlenrätsel

2895 Dreh um! Einmaleins Division CHF 15.80



Bestseller

Dreh um!
Einmaleins Multiplikation

2. bis 3. Klasse, MA.1
6 Aufgabenketten à 15 Karten
Das Einmaleins will geübt sein. Die sechs Spiele aus der beliebten Dreh-um-Reihe lockern das Einmaleins-Training auf. Allein, zu zweit oder zu dritt lösen die Kinder die Aufgaben.

Die sechs Spiele:
Reihen | Ein Ergebnis ist falsch | Dreieck-Einmaleins | Unterschied | Geld | Zahlenrätsel

2894 Dreh um! Einmaleins Multiplikation CHF 15.80




Bestseller

Einmaleins spielerisch geübt Trainingskarten

2. bis 3. Klasse, MA.1
10 x 10 Spielkarten
Die fröhlichen Übungskarten brauchen die Kinder fürs Üben der einzelnen Multiplikationsreihen. Von der Rückseite her können sie auch auf die Divisionsrechnung schliessen. Um immer wieder zu üben, und neben der neu zu erlernenden Reihe die «alten» nicht gleich wieder zu vergessen, bieten die Trainings-Karten beste Gewähr.

2612 Einmaleins spielerisch geübt CHF 15.80
Ab 10 Stk. CHF 9.90



Bestseller

Dreh um!
Zehner-einmaleins & Grosses Einmaleins

3. bis 4. Klasse, MA.1
6 Aufgabenketten à 15 Karten
Das Kartenspiel ist eine spielerische Ergänzung zu den zugehörigen Kopiervorlagen «Zehner-einmaleins & Grosses Einmaleins» (2745) S. 72.

Die sechs Spiele:
Reihen | Eine Zahl fehlt | Gleich viel | Kettenrechnungen | Zahlenrätsel | Grosses Einmaleins

2746 Dreh um! Zehner-1x1 & Grosses 1x1 CHF 15.80



Würfel-Set «Mathematik»

1. bis 4. Klasse, MA.1
12 Würfel, 20 mm, in Kartonbox
Je Würfel für die Zahlenräume 1-6, 7-12, 13-18, 19-24, +/-, */;
In verschiedenen Farben.
Spielerisch die Grundrechenarten erlernen und festigen.

3372 Würfel-Set «Mathematik» CHF 16.90



Rechnen bis 20

Lernen, Lachen, Selbermachen

1. bis 2. Klasse, MA.1
52 Spielkarten, 1 Spielanleitung
In diesem lustigen Kartenspiel geht es um das Plus- und Minusrechnen im Zahlenraum bis 20. Witzige Illustrationen und verschiedene Spielideen machen das Rechnen ganz leicht!

4470 Rechnen bis 20 CHF 9.80



Lernuhr – Klassenset

MA.3, NMG.4
1 Demo-Uhr (Ø 320 mm),
24 Schüler-Uhren (Ø 100 mm)
Dank der Grösse von 320 mm Durchmesser sind Zahlen und Zeiger bei der Demo-Uhr auch auf Distanz zu erkennen.

5134 Lernuhr – Klassenset CHF 97.80



Rechnen bis 100

Lernen, Lachen, Selbermachen

1. bis 2. Klasse, MA.1
52 Spielkarten, 1 Spielanleitung
Mit diesem lustigen Kartenspiel üben die Kinder die Grundrechenarten im Zahlenraum bis 100. Witzige Illustrationen und verschiedene Spielideen machen das Rechnen ganz leicht!

4471 Rechnen bis 100 CHF 9.80



Würfel-Set «geometrische Formen»

1. bis 4. Klasse, MA.2
2 Würfel mit 6 geom. Formen, 22 mm
Je 1 x Quadrat, Kreis, Dreieck, Raute, Rechteck, Hexagon), Quadrat = rot, Kreis = gelb, Dreieck = grün, Raute = blau, Rechteck = hellblau, Hexagon = orange

3374 Würfel-Set «geometrische Formen» CHF 6.80



Zeichenschablonen

Set mit 5 Teilen

Kindergarten bis 4. Klasse, MA.2
5 transparente Kunststoff-Schablonen (Kreis, Dreieck, Rechteck, Quadrat und Sechseck).
Jede Schablone enthält kleinere Formen in unterschiedlichen Grössen und Ausrichtungen.

5095 Zeichenschablonen CHF 12.60



Rush Hour

Das geniale Stauspiel

1. bis 4. Klasse, MA.2
40 Aufgabenkarten (4 Schwierigkeitsstufen), 1 rotes Auto, 15 blockierende Fahrzeuge, 1 Spielbrett, 1 Mitnahmebeutel
Wer schiebt das rote Auto geschickt aus dem Stau, ohne die anderen Fahrzeuge anzuheben?

4467 Rush Hour CHF 30.50



Spiegelplatten

2. bis 6. Klasse, MA.2
10 Stk., 105 x 148 mm
Vgl. «Faszinierender Spiegel» (3839), S. 63
Symmetrie hat einen hohen Stellenwert im Lehrplan. Die Spiegelplatten ermöglichen praktische Übungen dazu. Auch geeignet für Bastelarbeiten wie Mosaik, Verzierungen usw.

0562 Spiegelplatten CHF 26.80



Formsteine aus Holz

Set mit 250 Teilen, in Kunststoffbox

Kindergarten bis 2. Klasse, MA.2
250 Teile: 25 gelbe Sechsecke, 25 orangefarbene Quadrate, 50 grüne Dreiecke, 50 rote Trapeze, 50 blaue Parallelogramme, 50 braune Rauten und eine Anleitung mit pädagogischen Hinweisen.

% Schnäppchen

5099 Formsteine aus Holz CHF 33.20



Formsteine (Kunststoff)

Set mit 144 Teilen

Kindergarten bis 2. Klasse, MA.2
144-teiliges Set mit 124 Kunststoff-Formsteine, 20 doppelseitigen Aktivitätskarten und einer Anleitung.
Bei der Arbeit mit den Karten und dem Nachlegen der Muster werden verschiedene Kompetenzen trainiert.

5098 Formsteine Kunststoff CHF 28.90



Blanko-Streichholzschachteln, gross, 10 Stück

10 Stück, ohne Abreibfläche
100 x 70 x 30 mm

Aus stabilem Karton, zum selber Zusammenfalten.

Zur Adventszeit sind die kleinen Schachteln die ideale Grundlage für einen Adventskalender.

Bestseller

0812	Blanko-Streichholzschachteln, gr., 10 Stk.	CHF 6.90
	Ab 100 Stk.	CHF 5.90



Blanko-Memo

120 Karten, Karton, weiss,
je 50 x 50 x 0,8 mm

Mit den Blanko-Kärtchen gestalten Sie im Handumdrehen eigene Memos und Memorys. z. B. zum Thema Rechnen (1 x 1), im Fachbereich Deutsch (Bild-Wort oder Bild-Anlaut). Dazu bieten wir Ihnen eine Vielzahl passender Sticker und Farbbildern (s. online).

Bestseller

0831	Blanko-Memo	CHF 13.00
------	-------------	-----------



Blanko-Spielkarten ohne Kunststoffdose

36 Spielkarten, 57 x 90 mm

Mit den 36 leeren Spielkarten gestalten Sie die verschiedensten Spiele, wie zum Beispiel ein Quartett, nach eigenem Bedarf. Oder Sie setzen die Karten als Karteinhalt ein.

Bestseller

0802	Blanko-Spielkarten	CHF 2.20
	Ab 10 Stk.	CHF 1.80



Blanko-Rondellen

100 Rondellen, Karton, weiss
Dicke 0,5 mm

Aus stabilem Karton. Die Blanko-Rondellen können Sie vielseitig einsetzen:

Gestalten Sie eigene Lapbook-Materialien, Demo-Uhren, Zahlenräder etc.

Bestseller

0821	Blanko-Rondellen, Ø 60 mm	CHF 7.80
0822	Blanko-Rondellen, Ø 120 mm	CHF 14.80 14.90




Schreibzeugschachteln

- In Braun und Weiss erhältlich.
- Kostengünstig und robust.
- Ideal als Etui!

Die praktischen Kartonschachteln eignen sich ideal als Etui, zur Aufbewahrung von Stiften, Schreibzeug und weiteren Utensilien aller Art.

Bestseller

0951	Braun, 230 x 70 x 40 mm	CHF 1.90
0961	Weiss, 240 x 73 x 43 mm	CHF 2.40




elk-Laminierfolie, A5, 160 mic, glänzend

1 Pack à 100 Folien, 160 mic, glänzend
Hochwertige Laminierfolie für die besten Ergebnisse. Ideal für unverwüstliche Unterrichtskarten aller Art.

Bestseller

0848	elk-Laminierfolie, A5, 160 mic, glänzend	CHF 7.90
------	--	----------




elk-Laminierfolie, A4, 160 mic, glänzend

1 Pack à 100 Folien, 160 mic, glänzend
Hochwertige Laminierfolie für die besten Ergebnisse. Ideal für unverwüstliche Unterrichtskarten aller Art.

Bestseller

0847	elk-Laminierfolie, A4, 160 mic, glänzend	CHF 17.80
------	--	-----------

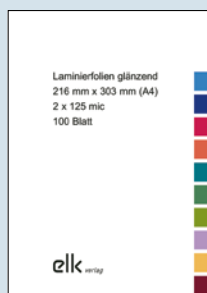


elk-Laminierfolie, A3, 250 mic, glänzend

1 Pack à 100 Folien, 250 mic, glänzend
Hochwertige Laminierfolie für die besten Ergebnisse. Ideal für unverwüstliche Unterrichtskarten aller Art.

Bestseller

0846	elk-Laminierfolie, A3, 250 mic, glänzend	CHF 35.80
------	--	-----------

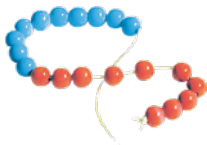


elk-Laminierfolie, A4, 250 mic, glänzend

1 Pack à 100 Folien, 250 mic, glänzend
Hochwertige Laminierfolie für die besten Ergebnisse. Ideal für unverwüstliche Unterrichtskarten aller Art.

Bestseller

0845	elk-Laminierfolie, A4, 250 mic, glänzend	CHF 17.50
------	--	-----------



Holzperlen

Kindergarten bis 1. Klasse, MA.1

Je 100 Stk.

Zum Auffädeln oder Rechnen mit der elk-Schüttelbox (0575).

0573	Ø 10 mm, rot	
0574	Ø 10 mm, blau	je CHF 6.90



Bestseller

Schüttelbox

Kindergarten bis 1. Klasse, MA.1

Dose mit Steg, 98 x 66 x 24 mm

Beschriftbare Plastik-Manschette

Durch Schütteln üben die Kinder die Zerlegung beliebiger Mengen bis 20.

Sie rechnen die Ergänzungsaufgabe und kontrollieren sich, indem sie die Plastik-Manschette (0576) verschieben. Durch Schütteln ergeben sich immer wieder neue Aufgaben.

Für den Zahlenraum bis 20 nutzen Sie die kleinen Holzperlen mit Ø 10 mm Durchmesser (rot 0573, blau 0574).

0575	Schüttelbox	CHF 2.00
0576	Beschriftbare Manschette zu Schüttelbox	CHF 1.70



Magnetische Stellenwertkarte

3. bis 4. Klasse, MA.1

40 farbige Magnetkarten

Mit farbigen Magnetkarten erklären Sie den Schüler:innen den Aufbau des Stellenwertsystems auf anschauliche Art und Weise. So können die Kinder die richtige Schreibweise der Zahlen im 1000er-Bereich kennenlernen.

3861	Magnetische Stellenwertkarte	CHF 47.80
------	------------------------------	-----------



Lernbausteine Zahlenmauern


1. bis 3. Klasse, MA.1

230 bedruckte Noppensteine und Ideenbuch mit 24 Seiten

Inhalt:

230 Teile (120 weisse Bausteine und 110 gelbe Bausteine), Praxisbuch, Kopiervorlagen, Poster (A2)

0540	Lernbausteine Zahlenmauern	CHF 129.80
------	----------------------------	------------



Ich seh' 10

1. Klasse, MA.1

100 Spielkarten

Welche Kartenkombinationen ergeben zusammen genau 10? Dieser temporeiche Wettbewerb trainiert spielerisch das Addieren.

5172	Ich seh' 10	CHF 16.90
------	-------------	-----------




Kaleidoskop-Bastelset

Kindergarten bis 3. Klasse

Lieferumfang (je 10 mal): Kartonröhren, Augenstück, kleine Scheibe, Perlenbeutel, Spiegel, Kammerdeckel

In diesem Set sind 10 Kaleidoskope enthalten, die die Kinder selbst zusammenbauen. Ideal geeignet als Projekt zu den Themen Optik und Spiegel.

3880	Kaleidoskop-Bastelset	CHF 43.95
------	-----------------------	-----------



Brüchekuchen, magnetisch

5. bis 6. Klasse, MA.1

51 Brucheteile, magnetisch, in 9 verschiedenen Farben

Die beidseitig verwendbaren magnetischen Brucheteile veranschaulichen die Brüche und deren Prozentteile an der Wandtafel für alle gut sichtbar.

5150	Brüchekuchen magnetisch	CHF 53.90
------	-------------------------	-----------



Geobretter

2. bis 4. Klasse, MA.2

10 Stk., farbig, mit Gummibändern, 186 x 186 mm

Beim Spannen von Gummiringen entdecken, begreifen und erfahren die Kinder geometrische Formen, Symmetrien und Ornamente.

5126	Geobretter	CHF 53.90
------	------------	-----------

Service-Informationen



elk Verlag AG
Einfangstrasse 2
8406 Winterthur
T 052 235 31 31
F 052 235 31 35
info@elkverlag.ch
elkverlag.ch

Telefonische Beratung und Bestellung

- 052 235 31 31
- 8–12 und 13–17 Uhr

Öffnungszeiten Ausstellung Winterthur

- Besuchen Sie unsere Ausstellung an der Einfangstrasse 2 in Winterthur.
- Bushaltestelle Gaswerk
- Montag bis Freitag, 9–12 und 14–17 Uhr

Lieferbedingungen

- Der Postversand erfolgt am Montag, Mittwoch und Freitag.
- Bestellungen bis 7 Uhr am Versandtag werden gleichentags versendet.
- Lieferungen ins Ausland nur in Ausnahmefällen und gegen Vorkasse, verrechnet werden die effektiv anfallenden Versandkosten.
- Privatpersonen werden nur gegen Vorauszahlung beliefert.

Preise

- Unsere Preise verstehen sich inkl. MwSt.
- Die Mehrwertsteuer beträgt für Ordner, Downloads, Loseblattmappen und gebundene Werke 2,6%, für CDs und Material 8,1%.
- Händlerrabatte werden auf der Rechnung ausgewiesen, welche der Lieferung beiliegt.
- Preisänderungen und Irrtümer vorbehalten.

Rückgaberecht

- Auf Datenträger, Downloads und Werken mit Kopiervorlagen besteht kein Rückgaberecht.

Downloads (können nur online bestellt werden!)

- Im E-Mail mit Ihrer Bestellbestätigung sind die Links zu Ihren Download-Artikeln enthalten. Diese sind jederzeit auch in Ihrem Konto unter «Meine Downloads» verfügbar.
- Downloads dürfen ausschliesslich zur eigenen Nutzung für die persönliche Unterrichtsvorbereitung/-durchführung verwendet werden. Eine Weitergabe an Dritte zur Nutzung in Unterricht und Unterrichtsvorbereitung – auch bei Abänderung und Individualisierung – ist nicht gestattet.
- Downloads können nur online bestellt werden!

Nutzung gekaufter Werke & Urheberrechte

- Alle Rechte vorbehalten. Die Werke und ihre Teile sind urheberrechtlich geschützt. Jede Verwertung in anderen als den gesetzlich zugelassenen Fällen bedarf deshalb der vorherigen schriftlichen Einwilligung des Verlags.
- Kopiervorlagen: Das Kopieren für den Schulunterricht ist gestattet, sofern das Werk von der betreffenden Lehrperson oder deren Schule erworben worden ist.
- Das Kopieren von ausgeliehenen Werken, insbesondere aus öffentlich zugänglichen Ausleihstellen, ist ausdrücklich verboten.
- Das Kopieren oder Herunterladen von Inhalten (Bildern, Videos oder Audio-Dateien) von elkverlag.ch ist verboten.

Webshop elkverlag.ch

- Mit der Suchfunktion können Sie einzelne Werke schnell finden und bestellen.
- Hier stellen wir Ihnen alle unsere Titel ausführlich vor, mit Inhaltsverzeichnis und Musterseiten.

Printwerbung im Benutzerkonto verwalten

- In Ihrem Benutzerkonto auf elkverlag.ch können Sie für jede Adresse festlegen, ob Sie per Post Informationen über Produkte und Dienstleistungen des elk Verlags erhalten möchten.

Abonnieren Sie den elk-Newsletter!

- In unserem Newsletter informieren wir Sie regelmässig über unsere Neuheiten mit Einführungsrabatt und Aktionen.

Versandkosten

- Brief bis C4, 2 cm Dicke, bis 500 g: CHF 3.00
- Brief bis C4, 2 cm Dicke, bis 1000 g: CHF 5.00
- Paket ab 1 kg: CHF 10.00
- A-Post-Zuschlag: CHF 2.00
- Nachlieferungen sind versandkostenfrei



Niveaudifferenzierung

Diese Werke weisen verschiedene Schwierigkeitsstufen auf.



Abonnieren Sie den elk-Newsletter!

 elkverlag.ch/newsletter

Bleiben Sie immer auf dem Laufenden!

- ✓ Zuerst von Neuheiten erfahren
- ✓ Nie wieder Rabatte oder Aktionen verpassen

Diese Neuheiten erwarten Sie:

Deutsch

- Dreifach differenziert: Texte schreiben (S. 7)
- 50 Mini-Krimis (S. 7)
- Krimi-Rollenspiele (S. 8)
- LRS Kinder trainieren – Lesen von Wort, Satz und Text 4–6 (S. 8)
- Meine ersten Lese-Mini-Bücher (S. 9)
- 15 differenzierte Minikrimis (S. 9)
- 120 differenzierte Jahreszeitenlogicals (S. 9)
- Escape Stories Fantasy (S. 9)
- LRS-Kinder trainieren 1–3 (S. 14)
- LRS-Kinder trainieren 4–6 (S. 14)
- DaZ-Leseketten (S. 15)
- Leseketten durchs Jahr 1–2 (S. 15)
- Leseketten durchs Jahr 3–4 (S. 15)
- Leseketten durchs Jahr 5–6 (S. 15)
- Sprachspiele 2–4 (S. 16)
- Sprachspiele 5–6 (S. 16)
- Lesen mit dem Lesewürfel (S. 17)
- Leseverstehen prüfen (S. 17)
- Kritzelgeschichten (S. 22)

Mathematik

- 15-Minuten-Aufgaben Mathematik (S. 25)
- Falten im Mathematikunterricht (S. 26)
- Knobelaufgaben Mathematik (S. 27)
- Einmaleinsspiele 2. bis 4. Klasse (S. 34)

Logik & Wahrnehmung

- Logikspiele – Rätsel zu zweit (S. 34)
- 5-Minuten-Doodles für die 1. bis 2. Klasse (S. 36)
- 5-Minuten-Doodles für die 3. bis 4. Klasse (S. 36)
- 5-Minuten-Doodles für die 5. bis 6. Klasse (S. 36)

Natur, Mensch, Gesellschaft

- Lapbooks: Tiere im Winter (S. 40)
- Mein Erste-Klasse-Lapbook: Das Eichhörnchen (S. 41)
- Fünf Quadramas zu Sachthemen (S. 41)
- Grundrechte und Demokratie (S. 48)
- Tatort Geschichte (S. 49)
- Schatzsuchen 1–3 (S. 50)
- Schatzsuchen 4–6 (S. 50)

% Sparangebote
Bis zu 50% Rabatt auf ausgewählte Artikel
Jetzt entdecken auf
elkverlag.ch/sparangebote



elkverlag



elkverlag



elk_verlag



elk Verlag



elkverlag



elkverlag.ch/
newsletter



elkverlag.ch